

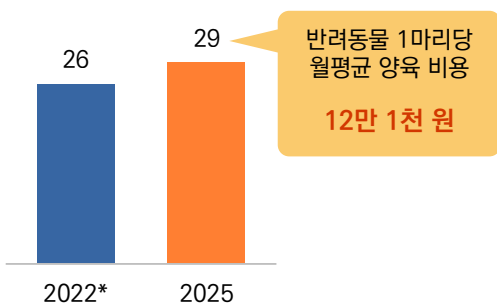


[반려동물 양육 실태]

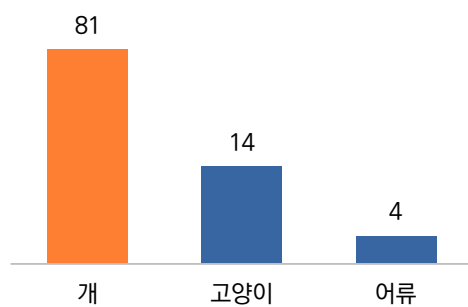
대한민국 10가구 중 3가구, 반려동물과 함께 산다!

- 최근 농림축산식품부에서 '2025년 반려동물 양육현황 조사'와 '2025년 동물복지에 대한 국민의식 조사' 결과를 발표했는데, 주요 결과를 살펴본다. 반려동물 양육 가구 현황을 보면 2025년 현재 우리나라 가구의 29%가 반려동물을 키우고 있는 것으로 나타났다. 3년 전 대비 3%p가량 반려가구 비율이 높아진 것을 알 수 있다.
- 양육 중인 반려동물의 종류로는 개(81%)가 압도적으로 많았으며, 고양이(14%)와 어류(4%)가 그 뒤를 이었다. 반려동물 한 마리를 키우기 위해 비용도 만만치 않게 들고 있는데, 월평균 12만 1천 원을 지출하는 것으로 나타났다.

[그림] 현재 반려동물 양육하고 '있음' 비율
(일반가구 전체, N=3000, %)



[그림] 현재 기르는 반려동물 종류
(반려동물 양육자 기준, 중복응답, 상위 3개, N=867, %)



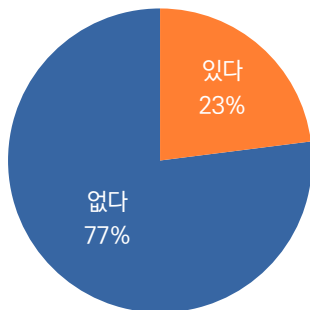
※출처 : 농림축산식품부 보도자료, 2025년 반려동물 양육현황/2025년 동물복지에 대한 국민의식 조사 결과 발표, 2026.02.12. (2025년 반려동물 양육현황 조사, 전국 3000가구(만 19세 이상 성인 가구당 1인), 면접조사, 2025.10.31.~12.12.)

*2022년 출처 : KB금융지주 경영연구소, 2023 한국 반려동물 보고서, 2023.06. (전국 2000가구, 20~69세 성인 가구당 1인, 모바일 조사, 2023.2.15.~2.27.)

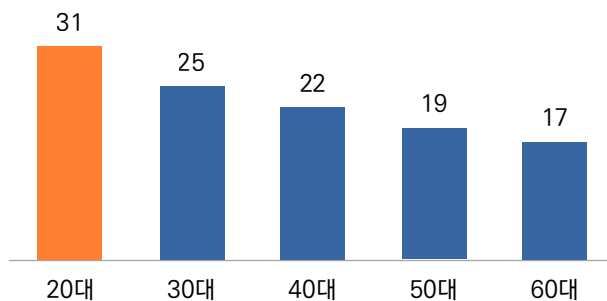
국민 4명 중 1명 가까이, 향후 1년 내 반려동물 입양 계획 있다!

- 향후 1년 이내 반려동물 입양 계획이 있는지 묻은 결과, 국민 23%가 '있다'고 응답했다. 국민 4명 중 1명 가까이는 반려동물 입양을 긍정적으로 검토하고 있는 셈이다.
- 특히 연령대가 낮을수록 입양 의사는 뚜렷하게 나타났다. 20대의 경우 31%가 입양 계획이 있다고 응답해 타 연령대 대비 가장 높은 비율을 보였다.

[그림] 향후 1년 이내 반려동물 입양 계획
(일반국민 전체, N=5000)



[그림] 연령별 향후 1년 이내 반려동물 입양 계획 '있음' 비율
(일반국민 전체, N=5000, %)

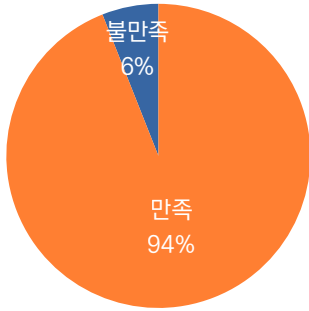


※출처 : 농림축산식품부 보도자료, 2025년 반려동물 양육현황/2025년 동물복지에 대한 국민의식 조사 결과 발표, 2026.02.12. (2025년 반려동물 양육현황 조사, 전국 3000가구(만 19세 이상 성인 가구당 1인), 면접조사, 2025.10.31.~12.12.)

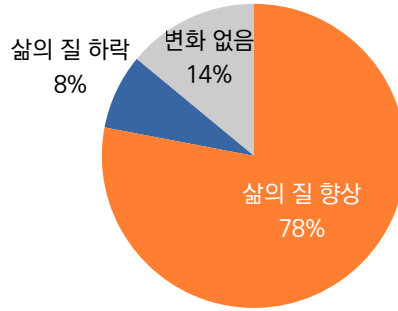
반려동물 양육 만족도 94%...반려동물이 양육자의 삶 전반에 긍정적 영향!

- 그렇다면 반려동물을 키우는 사람들의 양육 만족도는 어느 정도일까? 반려동물 양육 가구 실태조사(한국리서치)에 따르면 반려동물을 키우는 것에 대한 만족도(매우 만족+만족)는 94%로 매우 높게 나타났다.
- 또한 '반려동물 양육 후 삶의 질이 향상됐다'는 평가도 10명 중 8명(78%)에 달해 반려동물 양육이 양육자의 전반적인 삶의 질과 만족도를 높이는 데 영향을 주고 있음을 알 수 있다.

[그림] 반려동물 양육 만족도* (반려동물 양육가구 주보호자, 4점 척도, N=2002)



[그림] 반려동물 양육 후 삶의 질 향상 여부* (반려동물 양육가구 주보호자, 5점 척도, N=2002)

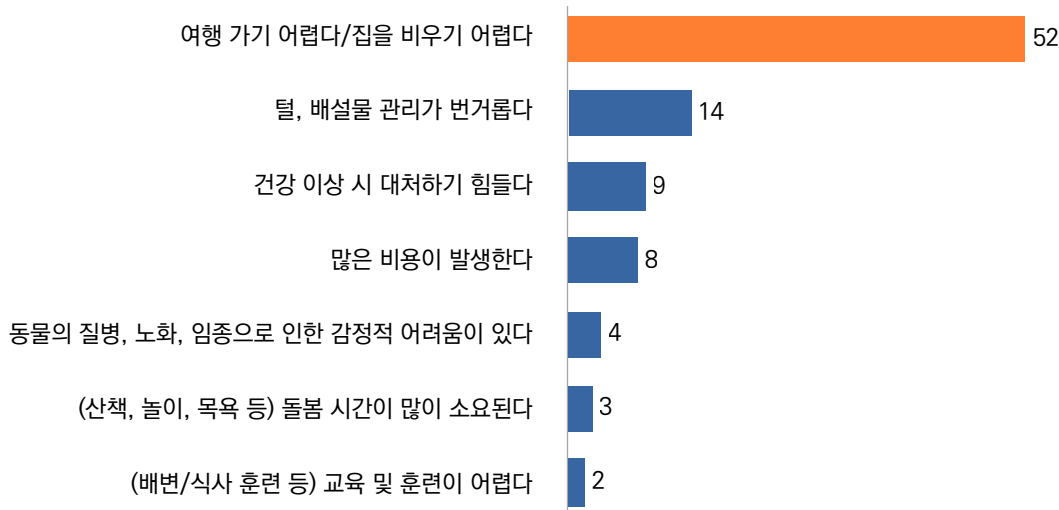


※출처 : 한국리서치 여론속의여론, [한국리서치-서울대 수의과대학 수의인문사회학연구소 기획조사] 반려동물 양육 가구 실태조사, 2026.04.28.(전국 반려동물 양육가구의 주보호자 2002명, 웹조사, 2025.03.12.~03.17.)

반려동물 양육자 절반 이상, '여행이나 외출 시 집 비우는 게 가장 힘들어!'

- 반려동물 양육 시 겪는 어려움에 대해 물은 결과, 반려동물 양육자 절반 이상(52%)이 '여행 가기 어렵다/집을 비우기 어렵다'를 압도적 1위로 꼽았다. 이어 '털, 배설물 관리가 번거롭다' 14%, '건강 이상 시 대처하기 힘들다' 9% 등의 순이었다.

[그림] 반려동물 양육 시 어려운 점 (반려동물 양육가구 주보호자, 복수응답, 상위 7개, N=2002, %)

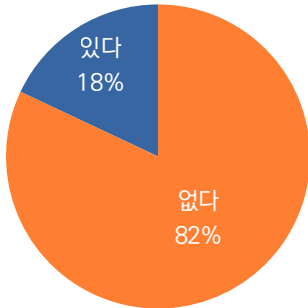


※출처 : 한국리서치 여론속의여론, [한국리서치-서울대 수의과대학 수의인문사회학연구소 기획조사] 반려동물 양육 가구 실태조사, 2026.04.28.(전국 반려동물 양육가구의 주보호자 2002명, 웹조사, 2025.03.12.~03.17.)

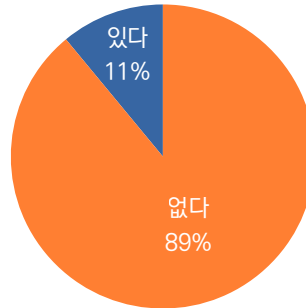
반려동물 양육자 11%, '양육 포기나 파양 고민 한 적 있다'!

- 현재 키우는 반려동물 때문에 주변의 민원을 받거나 타인과의 갈등을 경험한 적이 있는지를 물은 결과, 응답자 5명 중 1명가량(18%)이 '있다'고 응답했으며, '양육 포기나 파양을 고민한 적이 있다'는 비율은 11%로 나타났다.

[그림] 반려동물로 인한 타인과의 갈등 경험
(반려동물 양육가구 주보호자, N=2002)



[그림] 반려동물의 파양 고민 여부
(반려동물 양육가구 주보호자, N=2002)



※출처 : 한국리서치 여론속의여론, [한국리서치-서울대 수의과대학 수의인문사회학연구실 기획조사] 반려동물 양육 가구 실태조사, 2026.04.28.(전국 반려동물 양육가구의 주보호자 2002명, 웹조사, 2025.03.12.~03.17.)