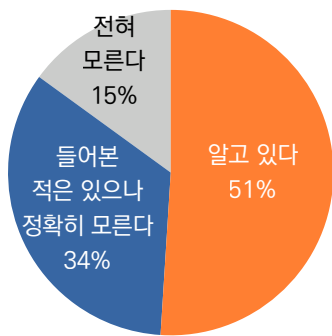




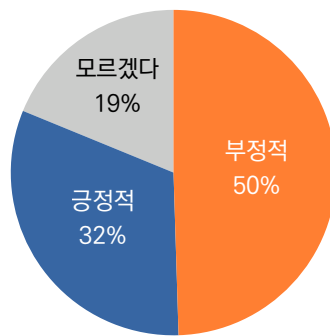
‘영포티’ 용어 인지자 50%가 ‘부정적’으로 인식!

- 영포티(Young Forty)는 본래 젊은 감각과 소비 성향을 갖춘 40대를 지칭하는 말이었다. 그러나 점차 나이에 걸맞지 않게 행동하는 40대를 조롱하는 부정적 의미로 사용되기 시작했다. 최근 국민들은 영포티 현상을 어떻게 받아들이고 있는지 그 인식을 살펴본다.
- 우리 국민의 절반(51%)은 영포티란 용어를 인지하고 있었으며, 영포티 용어를 알고 있는 응답자 중 절반(50%)은 해당 표현을 부정적으로 인식하는 것으로 나타났다.
- 이는 긍정적 인식(32%)보다 18%p 높은 수치로, ‘영포티’라는 단어가 현재 다소 비판적인 맥락에서 소비되고 있음을 시사한다.

[그림] 영포티 인지도 (N=1,000)



[그림] 영포티 긍부정 평가* (영포티라는 단어를 알고 있거나 들어본 적 있는 사람, N=850)

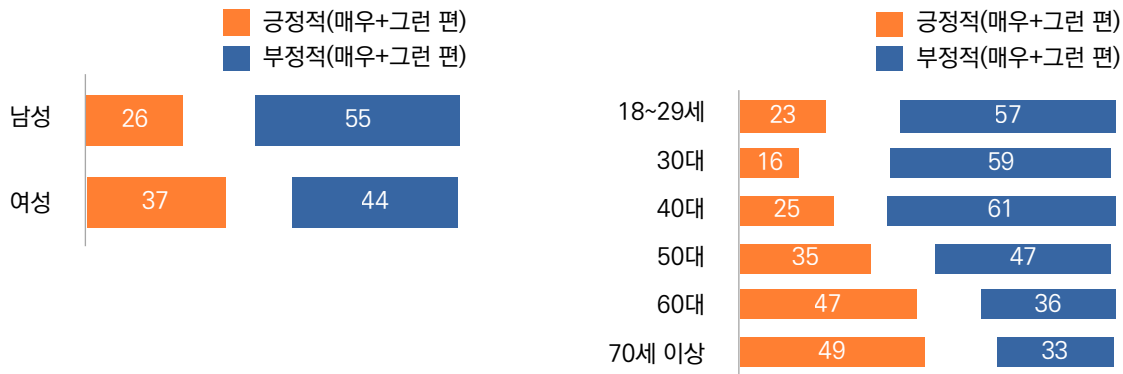


※출처 : 한국리서치 여론속의여론, 영포티 현상에 대한 인식, 2026.04.07.(전국의 만 18세 이상 남녀 1,000명, 웹조사, 2026.02.06.-02.09.)
 *4점 척도
 Note) 합이 100이 안되는 것은 Rounding Error로 인한

남성·40대 이하일수록 ‘영포티’에 부정적!

- 영포티 단어에 대한 평가는 성별과 연령에 따라 온도 차를 보였다. 성별로는 남성(55%)이 여성(44%)보다 부정적(매우+그런 편) 견해가 더 강했다.
- 연령별로는 40대 이하 모든층에서 ‘영포티’란 표현을 부정적으로 평가한 반면, 60대 이상 고연령층에서는 긍정적인 평가가 부정적 평가보다 우세했다.

[그림] 영포티 긍부정 평가* (성별, 연령별, 영포티라는 단어 알고 있거나 들어본 적 있는 사람, N=850, %)

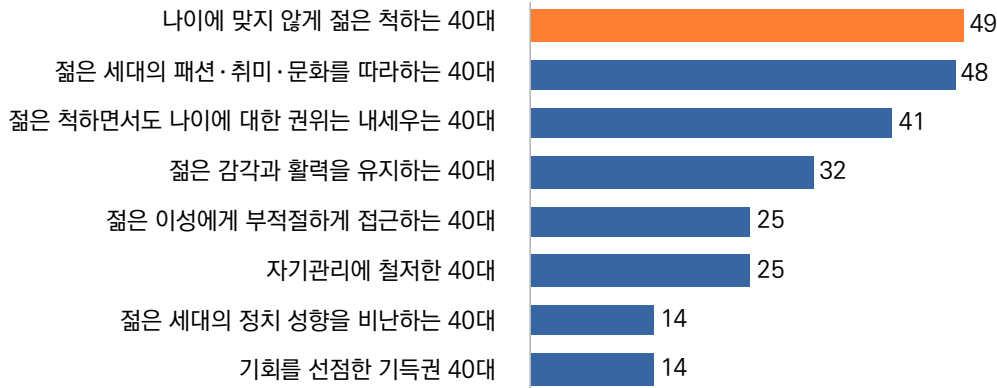


※출처 : 한국리서치 여론속의여론, 영포티 현상에 대한 인식, 2026.04.07.(전국의 만 18세 이상 남녀 1,000명, 웹조사, 2026.02.06.-02.09.)
 *4점 척도/모르겠음은 제외

영포티하면 ‘젊은 척’과 ‘젊은 세대 따라하기’ 등 부정적 이미지 높아

- 영포티를 들으면 떠오르는 이미지로는 ‘나이에 맞지 않게 젊은 척하는 40대’(49%)와 ‘젊은 세대의 패션·취미·문화를 따라하는 40대’(48%)가 가장 많았다. 이어 ‘젊은 척하면서도 나이에 대한 권위는 내세우는 40대’(41%)가 뒤를 이어, 젊은 감각을 지향하면서도 기존 세대의 권위주의를 버리지 못하는 이른바 ‘젊은 꼰대’로서의 이미지가 강하게 투영되어 있음을 보여준다.
- 반면 ‘젊은 감각과 활력을 유지하는 40대’(32%)나 ‘자기관리에 철저한 40대’(25%) 등 긍정적 이미지는 중하위권에 머물렀다.

[그림] 영포티를 들으면 떠오르는 이미지 (복수응답, 상위 8개, N=1,000, %)



※출처 : 한국리서치 여론속속의여론, 영포티 현상에 대한 인식, 2026.04.07.(전국의 만 18세 이상 남녀 1,000명, 웹조사, 2026.02.06.-02.09.)

2030세대의 영포티 이미지, ‘젊은 척 하는 40대’!

- 연령별로 영포티를 들으면 떠오르는 이미지가 상이했는데, 20~30대는 ‘나이에 맞지 않게 젊은 척하는 40대’(20대 61%, 30대 63%)와 ‘젊은 이성에게 부적절하게 접근하는 40대’(20대 60%, 30대 38%)를 떠올리는 비율이 높아, 영포티란 용어를 단순한 세대적 특징보다 40대의 부적절한 행태로 인식하는 경향이 강했다.

[표] 영포티를 들으면 떠오르는 이미지 (연령별, 복수응답, 상위 5개, N=1,000)

		나이에 맞지 않게 젊은 척하는 40대	젊은 세대의 패션·취미·문화를 따라하는 40대	젊은 척하면서도 나이에 대한 권위는 내세우는 40대	젊은 감각과 활력을 유지하는 40대	젊은 이성에게 부적절하게 접근하는 40대
전체		49%	48%	41%	32%	25%
연령	18~29세	61%	39%	50%	15%	60%
	30대	63%	44%	44%	16%	38%
	40대	53%	53%	42%	32%	21%
	50대	46%	51%	36%	38%	12%
	60대	39%	49%	41%	41%	11%
	70세 이상	32%	53%	35%	44%	12%

※출처 : 한국리서치 여론속속의여론, 영포티 현상에 대한 인식, 2026.04.07.(전국의 만 18세 이상 남녀 1,000명, 웹조사, 2026.02.06.-02.09.)