

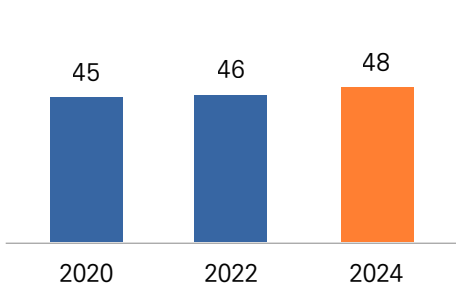


[맞벌이 실태]

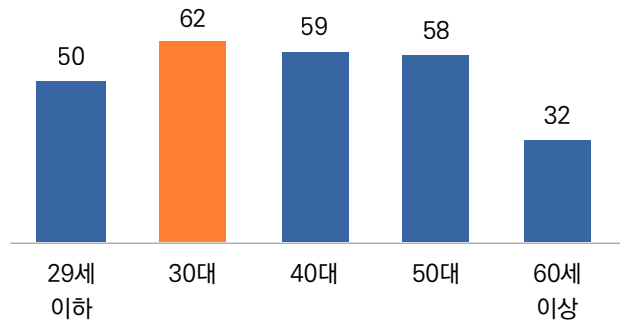
우리나라 3040 맞벌이 가구 비율, 60% 안팎!

- 여성의 사회경제적 지위 향상, 내 집 마련 등 가정 경제 부담 등의 요인으로 한국 내 맞벌이 가구가 적지 않은데, 실제 우리나라 맞벌이 가구는 어느 정도일까?
- 국가데이터처의 최근 맞벌이 가구 현황 자료에 따르면 우리나라 전체 유배우자 가구 중 맞벌이 가구는 2024년 48%로, 이 비율은 2020년 45%, 2022년 46%에서 소폭씩 상승하는 추세이다.
- 연령별 맞벌이 비율을 살펴보면, '30대'가 62%로 가장 높았으며, '60세 이상' 고령층에서도 3명 중 1명꼴(32%)로 맞벌이를 하는 것으로 나타났다.

[그림] 맞벌이 가구 비율 (유배우자 가구 전체 기준, %)



[그림] 연령별 맞벌이 가구 (2024, 유배우자 가구 전체 기준, %)

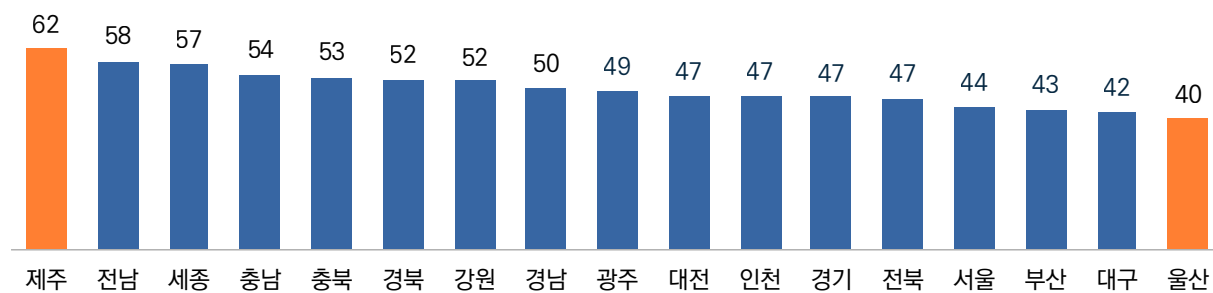


※출처: 국가데이터처(구 통계청) 보도자료, 2024년 하반기 지역별고용조사 맞벌이 가구 및 1인 가구 취업 현황, 2025.06.19.

전국 맞벌이 가구 비율, 1위는 '제주', 꼴찌는 '울산'!

- 시도별 맞벌이 가구 비율은 '제주'가 62%로 가장 높았고, '전남'(58%), '세종'(57%)이 뒤를 이었다. 반면 가장 낮은 지역은 '울산'(40%)이 차지했다.

[그림] 시도별 맞벌이 가구 비율 (2024, 유배우자 가구 전체 기준)

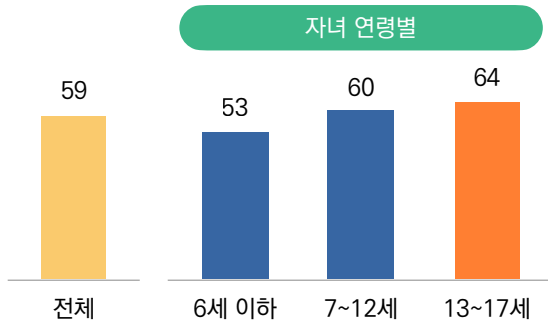


※출처: 국가데이터처(구 통계청) 보도자료, 2024년 하반기 지역별고용조사 맞벌이 가구 및 1인 가구 취업 현황, 2025.06.19.

미성년 자녀가 있는 경우, 부모의 맞벌이 비율은 높아진다!

- 18세 미만 자녀가 있는 맞벌이 가구의 비율은 59%로 나타났다. 이는 앞서 전체 유배우자 가구의 맞벌이 비율(48%)보다 11%p 높은 수치다.
- 특히 자녀 연령이 높을수록 맞벌이 비율도 높아지는 경향을 보였는데, 자녀가 '13~17세'인 가구의 경우 64%에 달했다. 이는 자녀가 성장함에 따라 급증하는 교육비 등 가계 지출을 충당하기 위해 미취업 상태인 부 또는 모가 노동 시장으로 진입하고 있음을 보여준다.

[그림] 18세 미만 자녀가 있는 맞벌이 가구 비율* (2024, %)



※출처 : 국가데이터처(구 통계청) 보도자료, 2024년 하반기 지역별고용조사 맞벌이 가구 및 1인 가구 취업 현황, 2025.06.19.
*막내자녀 기준