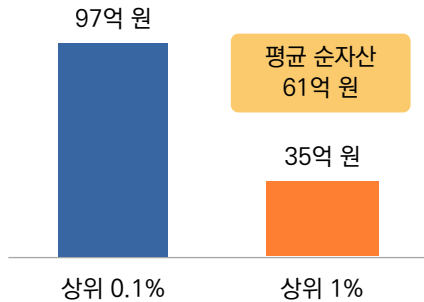




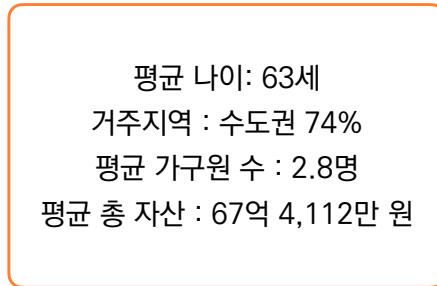
한국의 최상위 1% 부자 가구, 최소 35억 원 이상 순자산 보유!

- 우리나라 최상위 1% 가구의 모습을 '상위 1% 부자가구 보고서'(NH투자증권)를 통해 들여다본다. 2025년 기준 상위 소득 순위별 '순자산 커트라인'을 살펴본 결과, 상위 0.1%는 97억 원, 상위 1%는 35억이었다.
- 상위 1% 가구의 기본 현황을 보면 가구주의 평균 나이는 63세로, 이들 중 74%는 수도권에 거주하고 있었으며, 평균 총 자산은 약 67억 원 수준이었다.

[그림] 상위 소득 순위별 보유 순자산 커트라인 (2025)



[그림] 상위 1% 가구 현황 (2025)

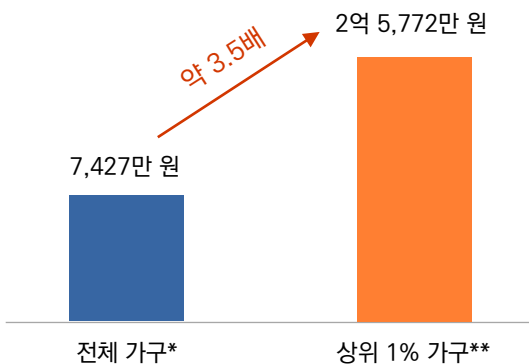


※출처: NH투자증권 100세시대연구소, 상위 1% 부자가구 보고서, 2026.04.15.

상위 1% 가구의 연 평균 소득, 전체 가구 평균보다 3.5배 높아!

- 상위 1% 가구의 연 평균 소득은 2억 5,772만 원으로 우리나라 전체 가구 연 평균 소득(7,427만 원)의 3.5배가량 높았다.

[그림] 상위 1% 가구 vs 전체 가구 연 평균 소득 비교 (2025)



*국가데이터처 보도자료, 2025년 가계금융복지조사 결과(가구소득의 규모), 2025.12.04.

**NH투자증권 100세시대연구소, 상위 1% 부자가구 보고서, 2026.04.15.