

‘가족은 나의 힘’, 목회자 가정생활 만족도, 일반 국민보다 훨씬 높아!

영어로 ‘목사’를 의미하는 표현은 여러 가지가 있다. ‘Minister’는 직업으로서의 목사를 표현하는 단어이며, ‘Pastor’는 초원이나 목초지의 관리자에서 유래하여 목사 즉 목양자의 의미이다. 목사에 대한 공식 호칭이자 존칭인 ‘Reverend’는 ‘존경’과 ‘거룩’의 의미를 담고 있다. 그러나 목회자들의 라이프스타일을 살펴보면 거룩함보다는 치열한 일상이다.

이번에 조사된 목회자들의 월 평균 소득은 302만 원으로 한국 중위소득의 56% 수준이었는데 적은 사례비를 충당하기 위해 소형교회(50명 미만) 목회자 3명 중 1명은 이중직을, 배우자 절반 이상은 별도의 경제 활동을 하고 있었다. 다시 태어나도 목회자가 되고 싶은 비율은 떨어지고 있고, 자녀가 목회자가 되는 것을 원치 않는 비율은 증가하고 있다. 하지만 목회자의 가정생활 만족도는 일반 국민보다 훨씬 높아 목회 지탱의 힘이 가정에 있음을 확인할 수 있었다.

이번 <넘버즈 211호>에서는 ‘한국 기독교 분석 리포트’(한목협) 특집 마지막으로 목회자의 고민과 어려움, 목회에 대한 인식과 일상생활 등을 살펴본다. 목회자의 삶을 이해하고 더 나은 방향으로 목회 환경을 개선할 수 있는 데 도움되길 바란다.

[한국 기독교 분석 리포트] 넘버즈 발행 목차

- ① 한국인의 종교 현황과 의식
- ② 비개신교인이 바라보는 한국교회
- ③ 한국 개신교인의 교회 생활
- ④ 목회자의 목회 실태
- ⑤ **목회자의 목회 인식**

일러두기

- 본 리포트에서 사용한 자료는 저작권법을 준수합니다.
- 본 리포트의 데이터는 소수점 첫째 자리에서 반올림하여 정수로 표기하였으므로, 보고서 상에서 표기된 값의 합이 100%가 되지 않을 수 있습니다.
- 복수 응답 문항의 비율은 그 합이 100%를 초과할 수 있습니다.
- 본 리포트는 저작권법에 의해 각각의 통계마다 그 자료의 출처(생산자)를 의무적으로 명기하고 있습니다. 자료를 인용하실 경우, 원자료 출처(생산자)와 목회데이터연구소 자료임을 반드시 밝혀주시기 바랍니다.



2023 한국인의 종교생활과 신앙의식 조사

조사개요

구분	내용
조사 대상	한국교회(개신교) 담임 목사
조사 지역	전국(Nationwide)
표본 규모	802명(유효표본)
조사 방법	온라인(모바일) 조사(목회데이터연구소 및 한국기독교목회자협의회 DB를 활용, 목회자의 휴대전화로 모바일 설문 링크를 발송하여 진행함)
표본 추출 방법	전국 교회의 교회규모별 비례 할당추출 (Proportionate Quota Sampling)
조사 기간	2023년 01월 31일 ~ 02월 12일 (13일간)
조사 의뢰 기관	한국기독교목회자협의회(한목협)
조사 기관	(주)지앤컴리서치
연구/분석	목회데이터연구소

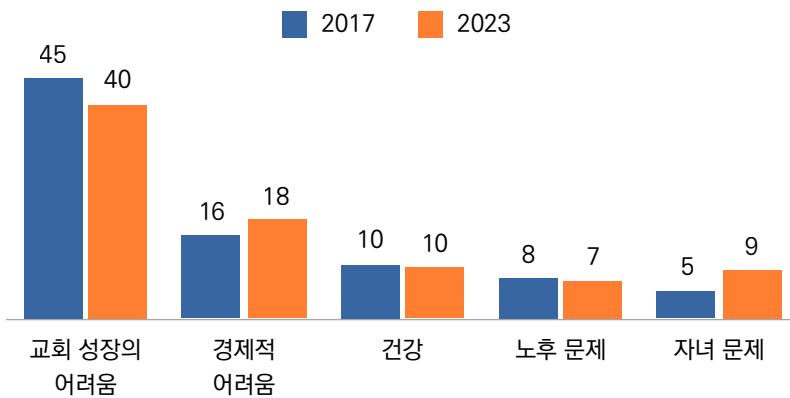
01

[목회 인식]

목회자의 가장 큰 고민, '교회 성장 어려움'!

- ▶ 목회자들에게 요즘 가장 큰 고민이 무엇인지를 물었다. 그 결과, '교회 성장의 어려움'이 다른 일상적인 문제보다 2배 이상 높게 나타났고, 그다음으로 '경제적 어려움', '건강' 등의 순이었다. 2017년 조사 결과와 순위상 큰 변동은 없었으나 '경제적 어려움'과 '자녀 문제'가 증가하는 특징을 보였다.
- ▶ 목회자의 가장 큰 고민으로 '교회 성장 어려움'이 압도적인 1위로 응답된 것은 현재 한국교회 하락추세가 그대로 반영된 것이라 할 수 있다.

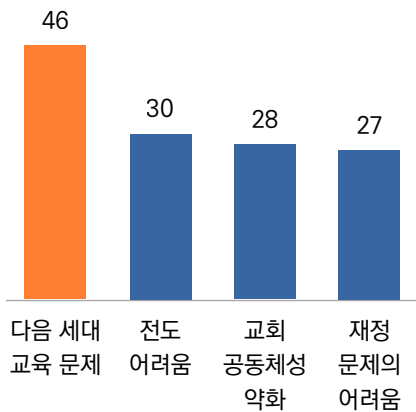
[그림] 요즘 가장 큰 고민 (담임목사, 상위 5위, %)



◎ '다음 세대 교육 문제' 가장 어렵다!

- ▶ 목회 환경에서 느끼는 가장 큰 어려움이 무엇인지 묻은 결과, '다음 세대 교육 문제'(46%)를 가장 많이 꼽았고, 이어 '전도 어려움' 30%, '교회 공동체성 약화' 28%, '재정 문제의 어려움' 27% 등의 순으로 응답했다.
- ▶ 50명 이상 교회는 '다음 세대 교육 문제'를 1위, 다음으로 '교회 공동체성 약화'(2위)를 응답한 반면 49명 이하 소형교회의 경우 '재정 문제의 어려움'을 목회 환경의 가장 큰 어려운 점으로 꼽아 교회 규모에 따른 차이를 보였다.

[그림] 목회 환경에서 느끼는 가장 큰 어려움 (담임목사, 1+2순위, 상위 4위, %)



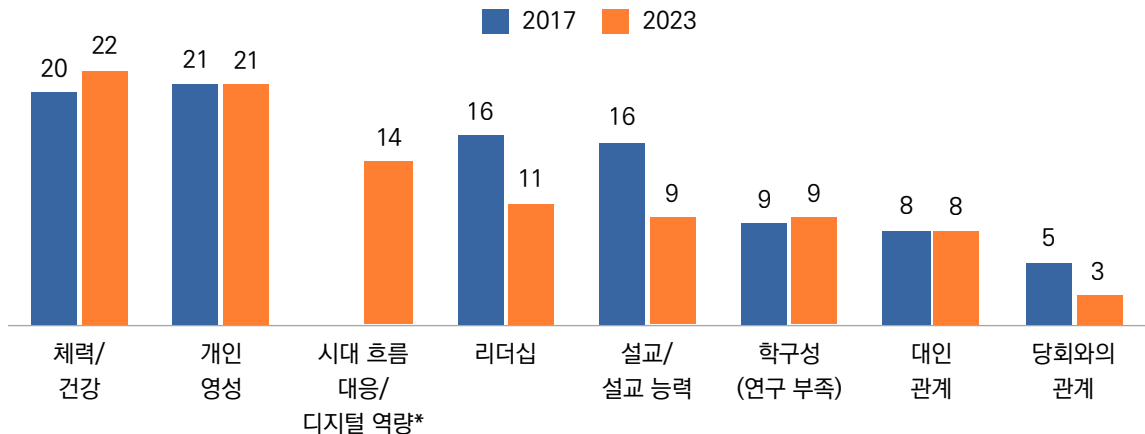
[표] 교회 규모별 목회 환경에서 느끼는 가장 큰 어려움 (담임목사, 1+2위, 상위 3위)

교회 규모	1위	2위	3위
49명 이하	재정 문제의 어려움(41%)	전도 어려움 (37%)	다음 세대 교육 문제(35%)
50~99명	다음 세대 교육 문제(62%)	교회 공동체성 약화(26%)	전도 어려움 (23%)
100~499명	다음 세대 교육 문제(53%)	교회 공동체성 약화(37%)	전도 어려움 (22%)
500명 이상	다음 세대 교육 문제(51%)	교회 공동체성 약화(46%)	전도 어려움 (32%)

◎ 리더십/설교 능력보다, '시대 흐름 대응/디지털 역량'이 더 부족하다고 느껴!

- ▶ 목회 환경에서 목회자들이 가장 크게 부족하다고 느끼는 것은 무엇일까? '체력'(22%)과 '개인 영성'(21%)이 가장 높게 응답된 가운데 2023년 조사에서 새로 추가된 '시대 흐름 대응/디지털 역량'이 14%로 3순위였고, 그다음으로 '리더십', '설교', '학구성' 등의 순이었다.
- ▶ 목회자들은 '리더십'과 '설교', '관계적(대인/당회)' 측면보다 '시대 흐름 대응/디지털 역량' 측면에서 더 부족함을 느끼고 있었다.

[그림] 목회 환경에서 느끼는 자신의 가장 큰 부족함 (담임목사, 상위 8위, %)

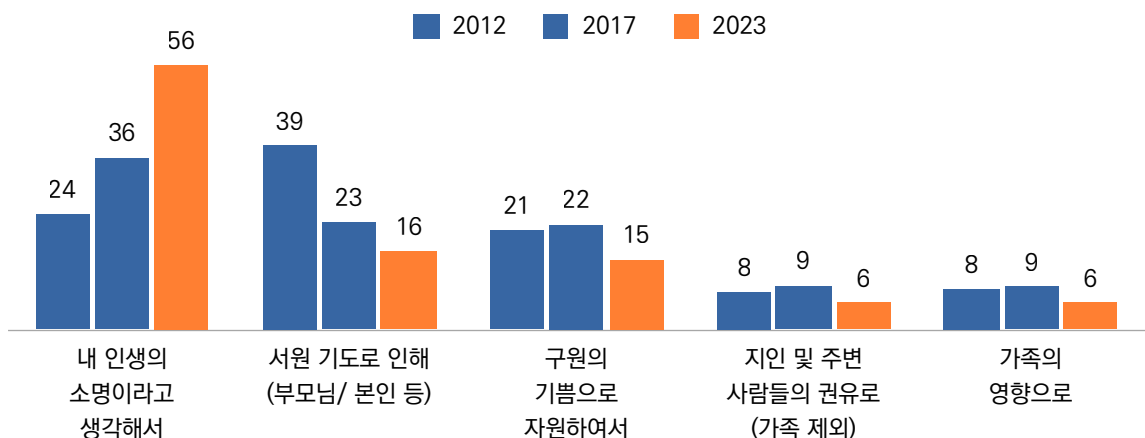


*2023년 조사부터 신규 항목 추가

◎ 목회 시작 이유, '서원 기도' 줄고, '소명 인식' 증가!

- ▶ 목회자들에게 목회 시작 계기를 묻은 결과, '내 인생의 소명이라고 생각해서'가 56%로 가장 높았고, 이어서 '서원 기도로 인해' 16%, '구원의 기쁨으로 자원하여서' 15%, '지인 및 주변의 권유로' 6% 등의 순으로 나타났다. '서원 기도로 인해' 목회를 시작했다는 비율은 점차 줄어드는 반면 '개인의 소명'이기에 목회를 시작한다는 응답률은 높아지는 추이를 보이고 있다.

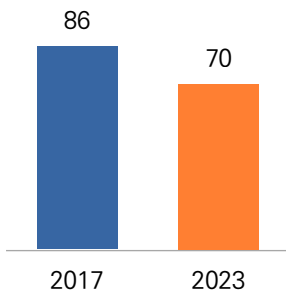
[그림] 목회 시작 계기 (담임목사, %)



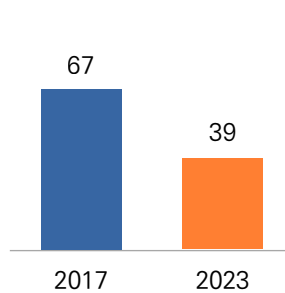
◎ 목회자 10명 중 6명, ‘자녀가 목회자 되는 것 원치 않는다!’

- ▶ 목회자의 소명감과 현재 목회 만족도를 예상할 수 있는 질문으로써 ‘다시 태어나도 목회자가 되고 싶은지’를 물었다. 그 결과, 목회자 10명 중 7명 정도가 ‘다시 태어나도 목회자의 길을 가겠다’고 응답했다. 2017년 조사와 비교 시 ‘다시 목회자가 되고 싶다’는 응답률은 16%p나 낮아져 현 목회 현실이 쉽지 않음을 보여주고 있다. 그러나 목회 환경의 어려움에도 불구하고 다시 태어나도 목회자의 길을 걷겠다고 응답한 목회자가 70%나 되는 것은 한국교회에 희망이 남아 있음을 보여주고 있다.
- ▶ 한편 자녀가 목사가 되길 원하는지를 물은 결과, 39%만 ‘그렇다’고 응답했는데 이는 2017년 조사에서 67%였던 것과 대조적으로 목회자로서 살아가는 것이 현실적으로 그만큼 어려움을 보여주는 데이터라 할 수 있다.

[그림] “다시 태어나도 목회자가 되고 싶다”
(담임목사, ‘그렇다’ 응답 비율, %)



[그림] “나의 자녀가 목사가 되기를 원한다”
(담임목사, ‘그렇다’ 응답 비율, %)



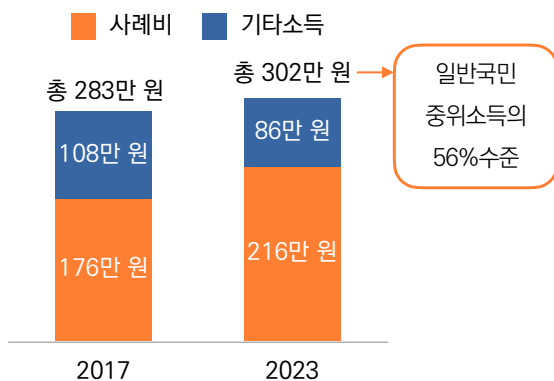
02

[소득 실태]

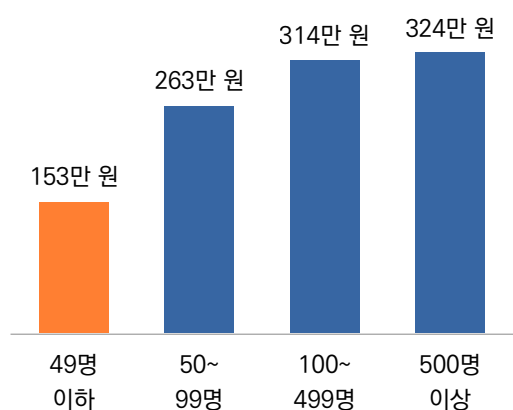
49명 이하 소형교회 목회자, 최저임금보다 낮은 사례비 받고 있어!

- ▶ 목회자들의 월평균 소득은 어느 정도일까? 우선 목회자들이 교회에서 받는 사례비는 월평균 216만 원으로 2017년 176만 원보다 23% 증가한 것으로 나타났다.
- ▶ 사례비 외 기타소득은 평균 86만 원으로 2017년 108만 원보다 대비 22만 원 감소한 것으로 나타났고, 월 사례비와 기타소득을 합한 총소득은 2023년 302만 원으로 2017년 283만 원보다 7% 증가한 것으로 조사됐다. 목회자 총소득 302만 원은 2023년 한국의 4인 가구 기준의 중위소득*인 540만 원의 56%수준이다.
- ▶ 교회 규모별 사례비 수준을 살펴보면 49명 이하 소형교회 담임목사는 평균 153만 원으로 최저임금**보다 더 낮은 사례비를 받는 것으로 나타났다. 한국교회 절반 이상이 49명 이하 소형교회임을 감안하면 목회자(담임목사)의 절반 이상이 최저임금 이하의 저소득층에 속해 있음을 알 수 있다.

[그림] 월평균 소득 (담임목사)



[그림] 교회 규모별 월평균 사례비 (담임목사)



*중위소득 : 정부 복지 지원사업의 수급자 선정기준 등으로 활용되는 국민 가구 소득의 중간 값

**최저임금 : 2023년 기준 약 201만 원(주 40시간 기준)

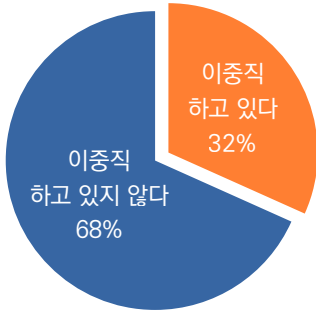
03

[이중직]

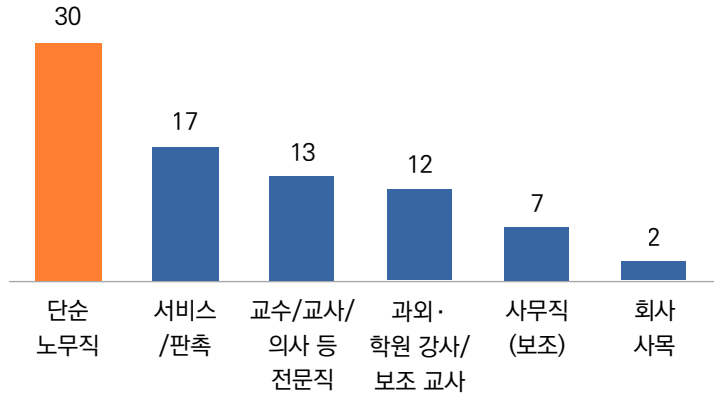
소형교회 담임목사 3명 중 1명, 이중직 하고 있어!

- ▶ 소형교회(49명 이하) 목회자의 이중직 현황은 어떠할까? 목회 이외 이중직을 하는 소형교회 담임목사는 32%로 3명 중 1명 수준이었다.
- ▶ 하고 있는 이중직으로는 '단순 노무직'이 30%로 가장 많았고, '서비스/판촉' 17%, '교수/교사/의사 등 전문직' 13% 등의 순이었다.

[그림] 이중직 여부 (49명 이하 교회 목회자)



[그림] 하고 있는 이중직 종류 (이중직 하고 있는 49명 이하 교회 목회자, %)

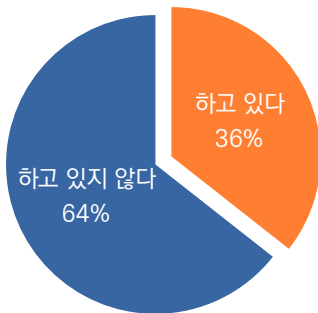


◎ 소형교회 담임목사 배우자 54%, 경제 활동 중!

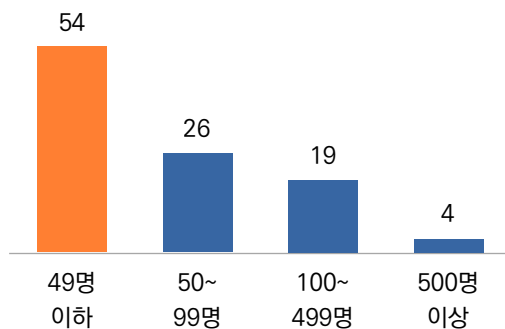
- ▶ 이번에는 목회자의 배우자, 즉 사모의 경제 활동 여부를 묻은 결과, 전체적으로 목회자 사모 3명 중 1명 이상이 경제 활동을 하고 있다고 응답했다.
- ▶ 사모의 경제 활동 비율은 교회 규모가 작을수록 높았는데, 특히 49명 이하 소형교회의 경우 목회자 배우자의 절반 이상이 목회 이외 다른 경제 활동을 하고 있는 것으로 나타나 주목된다.

[그림] 배우자의 경제 활동 여부 (기혼 담임목사, %)

전체



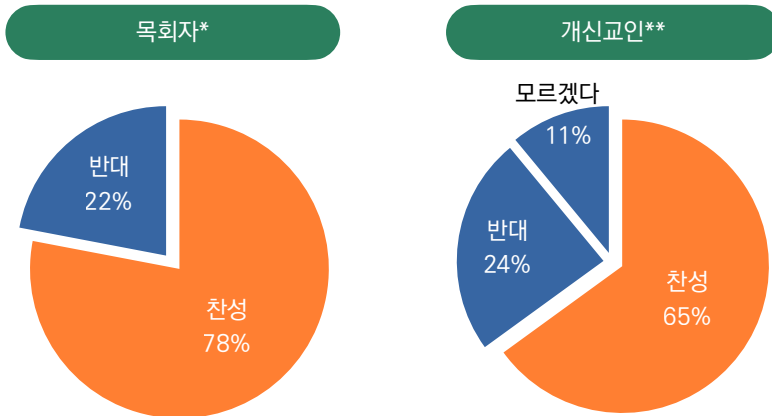
교회 규모별



◎ 이중직 찬성률, 목회자가 성도보다 높아!

- ▶ 목회자 이중직에 대한 목회자와 개신교인의 인식을 확인할 수 있는 작년 데이터(코로나19 이후 한국교회 변화 추적조사, 2022)가 있어 함께 살펴본다.
- ▶ 목회자의 이중직에 대해 찬성하는지 여부를 목회자와 개신교인에게 각각 물었다. 그 결과, 목회자 78%, 성도 65%가 찬성한다고 응답해 목회자의 이중직 찬성률이 성도보다 더 높았다. 목회자가 성도보다 목회자 이중직에 대해 관대한 것은 목회자가 처한 현실을 목회자 그룹이 더 잘 알고 있음을 보여주는 것이기도 하다.

[그림] 목회자 이중직에 대한 찬반 (%)



*자료 출처 : 대한예수교장로회총회(통합)/한국국제기아대책기구/목회데이터연구소, 코로나19 이후 한국교회 변화 추적조사, 2022.05.25. (대한예수교장로회 통합 총회 소속 담임목사 981명, 모바일 조사, 2022.04.27~04.30.)

**자료 출처 : 대한예수교장로회총회(통합)/한국국제기아대책기구/목회데이터연구소, 코로나19 이후 한국교회 변화 추적조사, 2022.05.25. (전국 19세 이상 개신교인 1,500명, 온라인 조사, 2022.04.15~04.25.)

***목회자 조사는 '찬성', '반대', 개신교인 조사는 '찬성', '반대', '모르겠음'을 보기로 제시

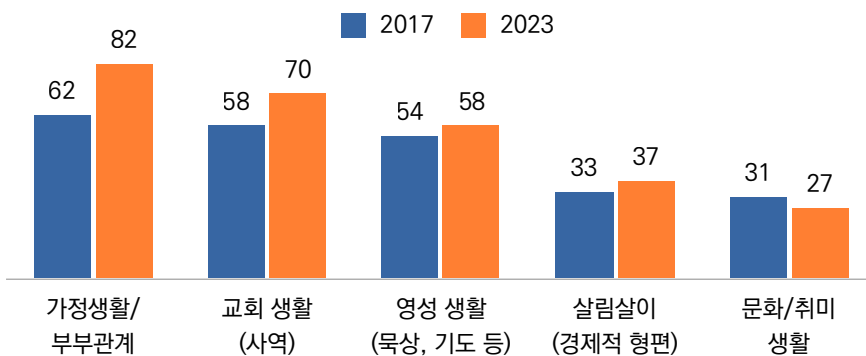
04

[일상생활/가정]

담임목사의 일상생활 만족도, 전반적으로 증가

- ▶ 목회자들에게 일상생활의 5가지 항목을 제시한 후 각 항목별 만족도를 물었다. 그 결과, '가정생활/부부관계' 만족도가 82%로 가장 높았고, 그 외 '교회 생활' 70%, '영성 생활' 58% 등의 순이었다. 반면 '살림살이'나 '문화 생활'에 대한 만족도는 절반을 한참 밑도는 20~30%대 수준에 불과했다.
- ▶ 일상생활 전반적인 만족도를 보면 2017년 조사 대비 증가했으며, '가정생활/부부관계' 만족도 증가 비율이 가장 높았다.

[그림] 일상생활 만족도 (담임목사, '매우+약간' 만족 비율*, %)

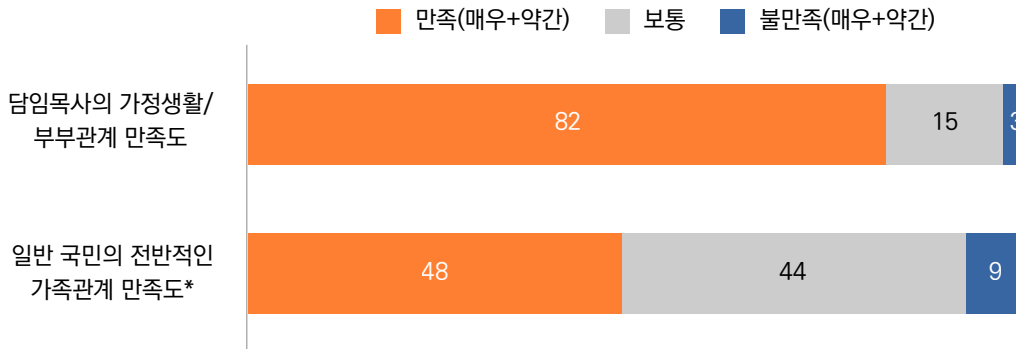


*5점 척도임

◎ ‘가족은 나의 힘’, 목회자 가정생활 만족도, 일반 국민보다 훨씬 높아!

- ▶ 목회자(담임목사)의 가족 관련 만족도를 일반 국민과 비교해 보았다. 목회자의 가족 관련 만족도가 일반 국민보다 매우 높게 나타났는데, 만족하는 비율이 무려 1.7배가량 더 높았다. 사역으로, 경제적으로 지친 목회 현실에서 가정과 부부관계가 큰 힘이 되고 있음을 확인할 수 있는 지표이다.

[그림] 가족 관련 만족도 : 목회자 vs 일반 국민 (%)



*자료 출처 : 한국리서치 여론 속의 여론, 가족관계 만족도 조사, 2023.08.15. (전국의 만 18세 이상 남녀 1,000명, 웹조사, 2023.06.23.~06.26.)

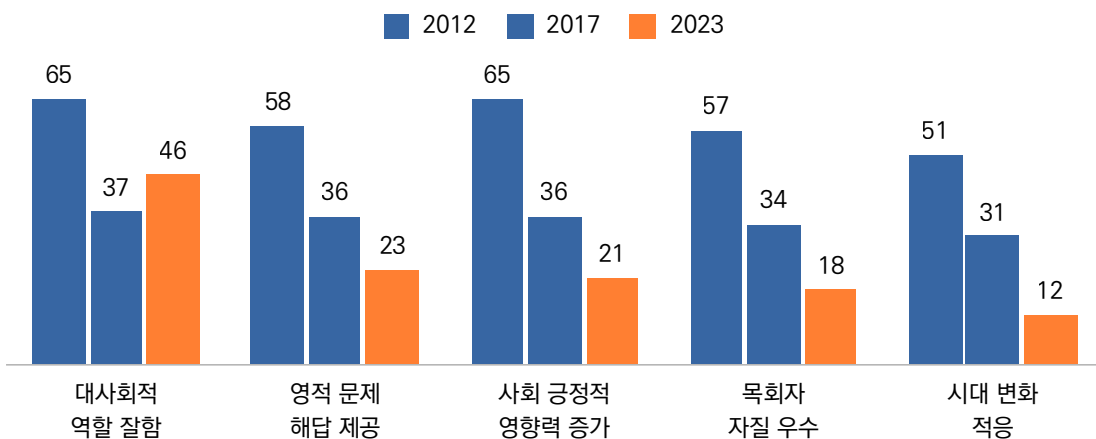
05

[한국교회 평가 및 기타]

목회자 스스로의 한국교회 평가, 10년 사이 크게 낮아져!

- ▶ 목회자들에게 한국교회의 주요 요소 항목을 제시하고 평가하도록 한 결과 ‘대사회적 역할 잘함’은 2012년 대비 긍정 평가율이 크게 감소했다가 2023년 다소 증가했다. 최근 몇 년 동안 활발해지고 있는 한국교회의 사회봉사 활동 등 여러 가지 노력을 긍정적으로 평가하고 있는 것으로 보인다.
- ▶ 하지만 ‘영적 문제 해답 제공’, ‘사회 긍정적 영향력 증가’, ‘목회자 자질 우수’, ‘시대 변화 적응’ 등 다른 항목은 긍정률이 크게 낮아지고 있으며 2012년 평가의 절반에도 미치지 못했다.

[그림] 한국교회 평가 (담임목사, ‘매우+약간’ 그렇다 비율*, 상위 5위, %)

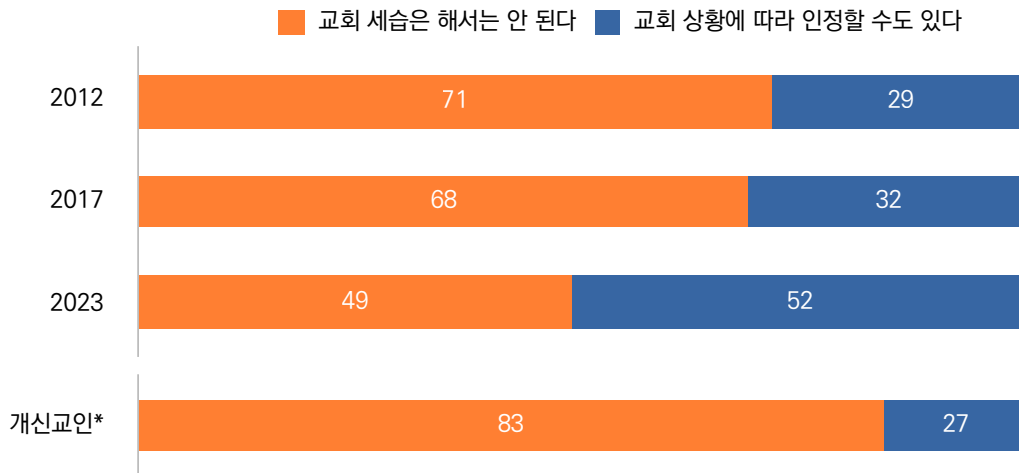


*5점 척도임

◎ 교회 세습에 대한 긍정 인식, 2012년 29% → 2023년 52%로 급증!

- ▶ 교회 세습에 대한 목회자들의 의견을 물은 결과, '교회 상황에 따라 인정할 수도 있다' 52%, '해서는 안 된다' 49%로 엇비슷하게 응답했다. 2012년 조사에서는 교회 세습은 '해서는 안 된다'(71%)는 의견이 압도적으로 높았는데, 10여 년 사이 '교회 상황에 따라 인정할 수도 있다'가 더 높아지는 역전된 결과가 나타났다. 2012년 29%에서 2023년 52%로 무려 23%p나 급증했다.
- ▶ 반면 성도들의 경우 '교회 세습 반대' 의견이 10명 중 8명으로 높은 비율을 보여, 목회자와 큰 인식 차이를 보였다.

[그림] 교회 세습에 대한 인식 (%)

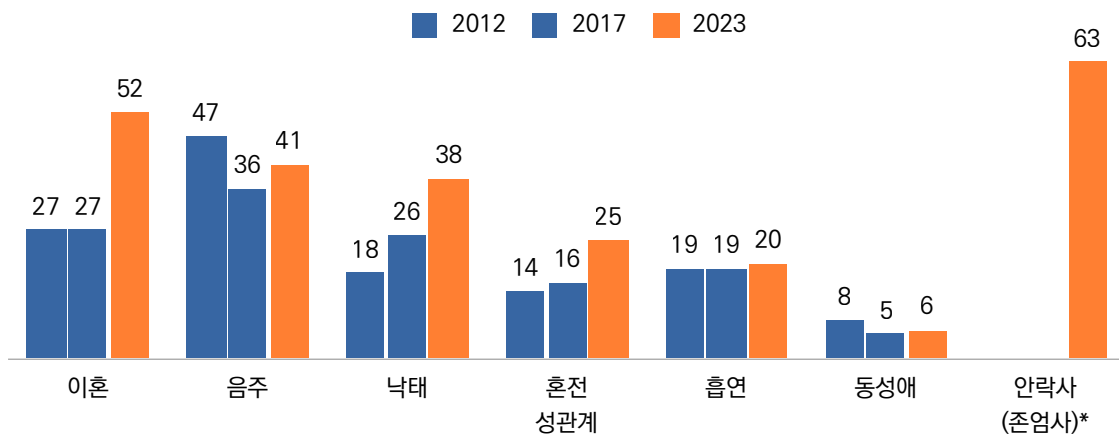


*자료 출처 : 한국기독교목회자협의회, '한국기독교분서리포트', 서울:대한기독교서회, 2023.06. (전국 만 19세 이상 개신교인 2,000명, 비개신교인 1,000명, 온라인 조사, 2023.01.09.-01.16.)

◎ 목회자 2명 중 1명, '이혼, 상황에 따라 할 수 있다'!

- ▶ 목회자들은 현대사회 다양한 윤리 문제에 대해 어떤 입장일까? 이혼, 음주, 낙태 등 민감한 윤리 문제 항목을 제시하고 이에 대한 수용률(상황에 따라 가능+해도 무방)을 확인한 결과, '안락사'가 63%로 가장 높았고, 이어 '이혼' 52%, '음주' 41%, '인공유산(낙태)' 38% 등의 순으로 조사됐다.
- ▶ 이혼, 낙태, 혼전 성관계 등과 관련된 목회자의 입장은 2017년까지 큰 변화가 없다가 2023년 비교적 큰 상승폭을 보였다. 목회자들의 윤리 의식이 보다 개방적이고 수용적인 인식으로 변화하고 있음을 보여주었다.

[그림] 현대사회 윤리 문제 인식 (담임목사, '상황에 따라 가능+해도 무방' 비율, %)



*2023년 조사에 새롭게 추가

지난 200호 특집으로 실시한 구독자 설문조사에서 파악한 구독자의 직분은 82%가 목회자였다. 이번 ‘한국 기독교 분석 리포트’에서 2회에 걸쳐 목회자 특집 파트를 다룬 가장 큰 목적은 넘버즈의 주 구독자층인 목회자에게 한국교회 목회 환경을 알려줌으로써 본인의 목회를 좀 더 객관적으로 보고 더 나은 목회 방향 수립에 도움을 주기 위함이다. 그래서 주제에 ‘슬기로운 목회 생활’을 붙였다.

하지만 목회 환경을 살펴보면 슬기로운 목회 생활을 생각할 겨를도 없이 척박하고 고달픈 것이 현실이다.

첫 번째 힘든 현실은 ‘위라벨 없는 삶’이다.

목회자가 그나마 유일하게 휴식과 정비를 할 수 있는 월요일을 어떻게 활용하느냐는 질문에 대해 사역 관련 활동을 하는 비율이 낮지 않았다. 중복 응답 기준 26%는 ‘설교 준비’를, 23%는 ‘교회 사역’을 한다고 응답했다. (목회의 가장 큰 고민이 아닌) ‘요즘 가장 큰 고민’이 무엇인지 묻는 질문에 대해서는 ‘교회 성장의 어려움’(40%)과 ‘경제적 어려움’(18%)을 꼽았는데, 특히 소형교회의 경우 교회 성장의 어려움이 곧 경제적 어려움의 주요한 원인임을 감안한다면 사역의 고민이 곧 일상의 고민임을 알 수 있다. 일반 사업가의 경우 모든 시간과 생각에서 ‘일과 삶’을 분리하기가 어려운 것처럼 목회자도 마찬가지로 삶의 모든 영역이 곧 ‘사역’인 셈이다.

두 번째 힘든 현실은 ‘경제적 여유 없는 삶’이다.

이번 조사에서 파악된 담임목사의 월평균 사례비는 216만 원이며, 기타소득을 포함한 총 소득은 302만 원이다. 2023년 4인 가구 중위소득(국민 가구소득 중간값)이 540만 원이니, 사례비만으로 치면 절반에도 못 미치는 셈이고 총 소득으로 해도 56% 수준이다. 소형교회의 사례비를 보면 더 심각한데, 교인 수 49명 이하 교회의 담임목사 사례비 평균은 153만 원으로 주 40시간 일한 최저시급만 못하다. 2021년 기준 예장통합교단 기준으로 교인 수 49명 이하 교회 비율이 54%이니 절반이 넘는 교회의 사례비가 아르바이트 보다 못한 수준이다. 부족한 생활비를 충당하기 위해 소형교회 담임목사 32%는 이중

직을 하고 있었고, 배우자 54%는 경제 활동을 하고 있었다. 자녀의 목회자 희망 계승 비율이 2017년 조사 대비(67%) 크게 떨어진 39%라는 결과는 이런 경제적 어려움과 무관해 보이지 않는다.

이번 ‘한국 기독교 분석 리포트’의 또 다른 조사 결과로 비개신교인이 생각하는 ‘목회자들의 우선 해결 과제’로 가장 높게 나타난 것이 ‘물질적 욕심’(32%)이었다. 일부 교회의 ‘돈’과 관련한 부정적 행태로 인해 전체 목회자가 받는 편견은 경제적으로 힘든 현실을 더욱 힘들게 하고 있다.

이러한 목회의 어려움을 어떻게 극복해야 할까?

첫째는 ‘소명 의식’이다. ‘목회를 시작하게 된 계기’를 묻는 질문에 10년 전 조사(2012년)에서 가장 높게 나왔던 ‘서원 기도로 인해’는 39%에서 16%로 크게 낮아졌고, ‘내 인생의 소명이라고 생각해서’는 24%에서 56%로 두 배 이상 높아졌다. 사역의 어려움을 부르심에 의지하여 믿음으로 극복하는 것이 필요하다. 이를 위해 서로 잘 이해하며 도움을 줄 수 있는 목회자 네트워킹으로 소명 의식이 떨어지지 않도록 격려하는 것이 필요하다.

둘째는 바로 ‘가족의 힘’이다. 이번 결과에서 목회자가 ‘가족/배우자 관계’에 만족하는 비율이 무려 82%로 나타났는데, 이는 일반 국민의 ‘전반적인 가족관계 만족도’ 48%보다 훨씬 높은 수치이다. 가장 가까운 곳에서 위로해 주고 지원해 주는 가족이 목회를 지탱하는 데 큰 힘이 되어주고 있었다. 사역을 위해 결혼을 허용하지 않는 종교도 있지만 개신교는 가정을 하나님의 사랑을 가장 근원적으로 체험하고 신앙의 기본을 배우는 거룩한 곳이라 여긴다.

부르심의 사명이, 그리고 건강한 가정으로부터 오는 안정이 그 어느 때보다 목회자에게 필요한 때이다.