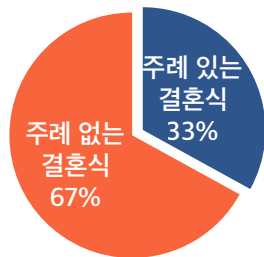


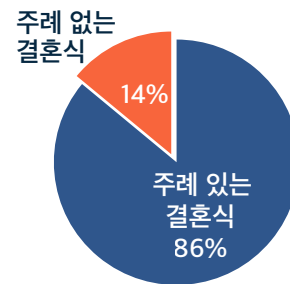
2 미혼자, '주례 없는 결혼식' 선호도 67%

- 아직 결혼하지 않은 미혼자들에게 주례 유무에 관해 묻은 결과 '주례 없는 결혼식'(67%)이 '주례 있는 결혼식'(33%)보다 두 배 정도 더 높게 나타남
- 이미 결혼한 기혼자들의 결혼 형태는 주례 있는 결혼식(86%)이 압도적으로 높게 나타남

[그림] 원하는 결혼식의 주례 유무(미혼 대상) (%)



[그림] 기혼자 결혼식의 주례 유무(기혼 대상) (%)

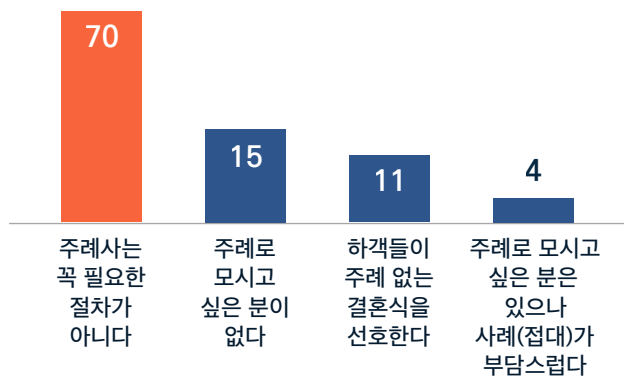


*자료 출처 : 나우앤서베이, '주례 없는 결혼식이 대세 모두 좋아해', 2019.02.25. (전국 성인 남녀, 1640명, 온라인 조사, 2020.02).

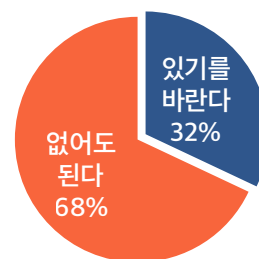
● 주례사, “꼭 필요한 절차 아니다” 70%

- 주례 없는 결혼식을 했거나 또는 주례 없는 결혼식을 원하는 응답자에게 그 이유를 질문한 결과, '주례사는 꼭 필요한 절차가 아니다'라는 응답이 70%로 주례사 불필요성에 대한 높게 인식하고 있음
- 또한 하객으로 참석했을 때 '주례사 없어도 된다'는 인식이 68%나 달해, 참석자 입장에서도 주례사의 불필요성에 대해 인식하고 있는 것으로 나타남

[그림] 원하는 결혼식의 주례 유무(미혼 대상) (%)



[그림] 기혼자 결혼식의 주례 유무(기혼 대상) (%)



*자료 출처 : 나우앤서베이, '주례 없는 결혼식이 대세 모두 좋아해', 2019.02.25. (전국 성인 남녀, 1640명, 온라인 조사, 2020.02).