

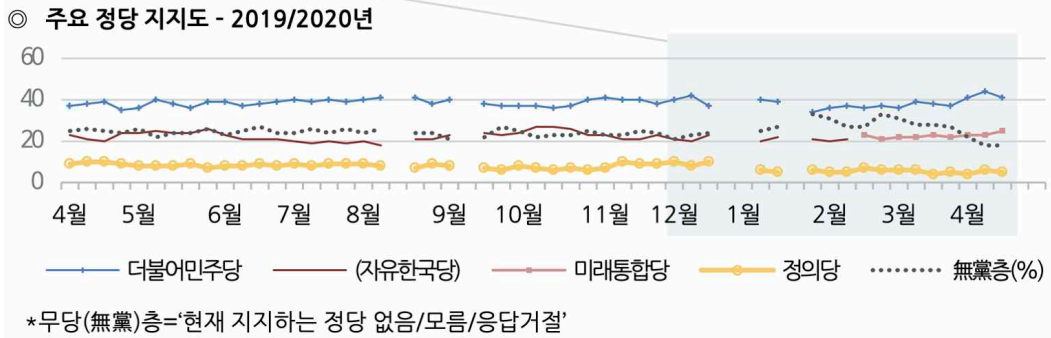
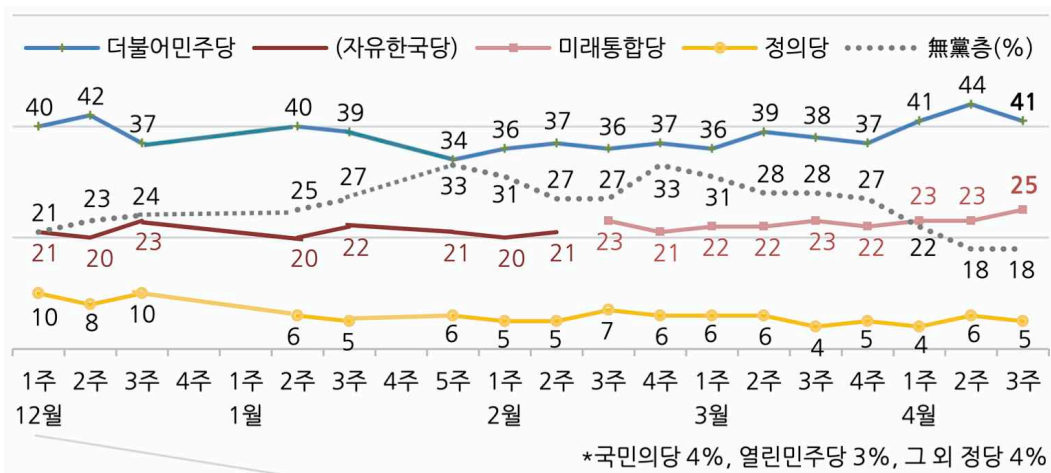
1



우리나라 정당 지지도 특징, ‘강고하지는 않지만 안정적이다’

- 한국 갤럽이 올해 4월 총선 직전까지 1년 동안 정당 지지도 추이를 분석한 결과를 보면, ‘더불어민주당’은 40% 내외, ‘미래통합당(자유한국당)’은 20%를 약간 상회하며 두 정당의 지지도는 별다른 진폭 없이 안정적임
- 특히 ‘미래통합당(자유한국당)’의 지지도는 ‘더불어민주당’보다 그 변동 폭이 작고, 상대적으로 무당층 변동 폭이 큰 특징을 보임

[그림] 한국갤럽 정기조사, 현재 지지하는 정당



*자료 출처 : 한국갤럽 정기조사, 전국지표조사, '전국지표조사 심층리포트 1호 : 정당지지도에 대한 다층적 이해', 2020.08.30.
(전국, 만 18세 이상 남녀, 1,001명, 2020.8.20.-22)

**[Note] 전국지표조사 : 국내 주요조사전문기관 4곳이 연합해서 2020년 7월부터 2주에 한번씩 주요 국가적 이슈에 대한 전국민 전화여론조사를 실시하여 발표하는 자료임

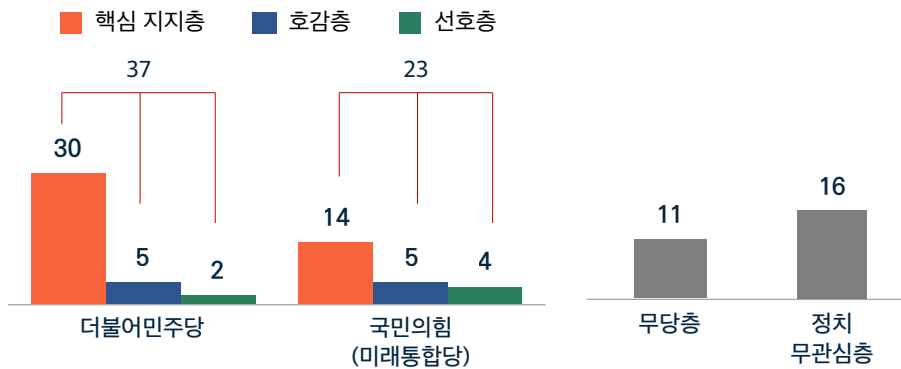
2



정당 지지도 기반 유권자 유형화 분석, 더불어민주당이 국민의힘(미래통합당)보다 ‘핵심 지지층’이 더 많아!

- 최근 전국지표조사(NBS)는 정당 유형화 분석을 실시했는데(정당 유형화 분석이란 정당에 대한 유권자의 이해를 다각도<정당 지지 순위, 호감 정당 등>로 확인하여 유권자를 유형화한 것을 말함), 그 결과 더불어민주당의 ‘핵심 지지층’은 30%, ‘호감층’ 5%, ‘선호층’ 2%, 국민의힘의 ‘핵심 지지층’은 14%, ‘호감층’ 5%, ‘선호층’ 4%로 나타남
- 두 정당 간 핵심지지층 비율은 두배 정도 차이는 것으로 분석됨
- 정당 유형화를 통해서 현재와 향후 지지의 추이를 가능하다면 당분간 더불어민주당과 미래통합당 정당 지지도 역전 가능성은 높지 않은 것으로 나타남
- 전체적으로 현재 우리나라에서는 진보 정당을 지지하는 정치 지형이 우세한데, 보수당이 집권하기 위해서는중도층 (무당층+정치 무관심층)에 대해 앞으로 어떻게 대응하는가가 관건이며, 반대로 진보 정당은 현 구도를 어떻게 방어하는가가 관건이 될 것임

[그림] 정당지지도 기반 유권자 유형화 (%)



*자료 출처 : 전국지표조사, '전국지표조사 심층리포트 1호 : 정당지지도에 대한 다층적 이해', 2020.08.30.(전국, 만 18세 이상 남녀, 1,001명, 2020.8.20.-22)

● 더불어민주당과 국민의힘 지지자의 결집도에 차이가 있다!

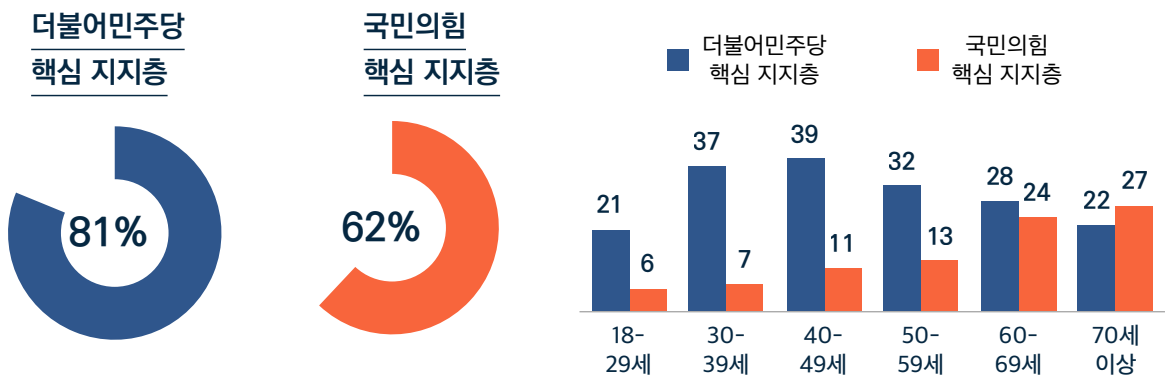
- 더불어민주당의 지지자 중 '핵심 지지층' 비율 81%

- 국민의힘 지지자 중 '핵심 지지층' 비율 62%

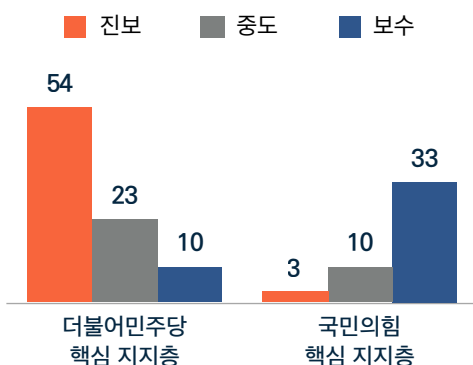
- 자신이 지지하는 정당에 따른 지지하는 정도에 따르면, '더불어민주당' 지지자의 81%는 더불어민주당의 '핵심 지지층'인 반면, 국민의힘 지지자 중 '핵심 지지층'은 62%로 나타나 더불어민주당이 '핵심 지지층'을 더 많이 갖고 있음
- '더불어민주당'은 '60대'(28%)와 '70세 이상'(22%) 및 '대구/경북'(14%)과 '부산/울산/경남'(22%) 등 전통적으로 취약한 계층에서도 핵심 지지층을 의미 있게 확보하고 있는 반면, '국민의힘'은 '40대 이하'와 '호남' 등 취약 계층으로 구분되는 유권자 중에 핵심 지지층이 많지 않음
- 자신이 '진보'라고 생각하는 사람의 핵심 지지층 비율은 '더불어민주당' 54%, '국민의힘' 3%로 응답한 반면, '보수'라고 생각하는 사람은 '더불어민주당' 10%, '미래통합당' 33%로 나타나 정치적 성향에 따라 서로 핵심 지지층 비율의 차이를 보임
- 또한 중도 성향의 사람의 핵심 지지층 비율은 '더불어민주당' 23%, '미래통합당' 10%로 나타나 중도 성향층에서도 '더불어민주당'의 지지도가 높은 것으로 나타남

[그림] 두 정당 지지자 중 핵심 지지층 비율 (%)

[그림] 연령별 핵심 지지층 비율 (%)



[그림] 정치적 성향에 따른 양 정당 핵심 지지층



*자료 출처 : 전국지표조사, '전국지표조사 심층리포트 1호 : 정당지지도에 대한 다층적 이해', 2020.08.30.(전국, 만 18세 이상 남녀, 1,001명, 2020.8.20.-22)

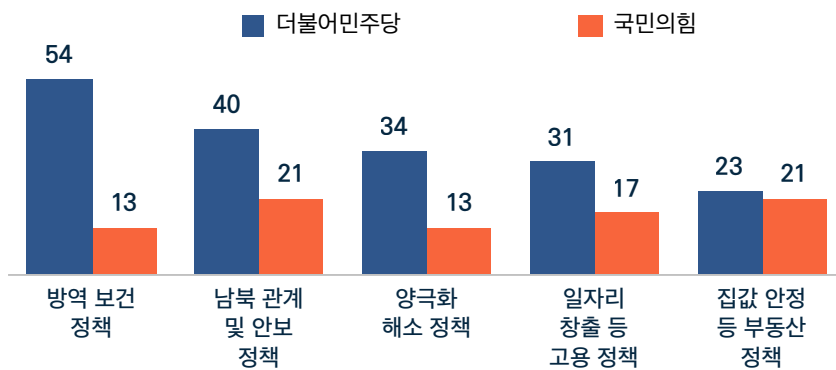
3



정당 지지도의 요체, ‘미래 지향적 정책 역량’

- 정책 실행 역량을 평가하기 위해 5가지 정책(방역 보건 정책, 남북 관계 및 안보 정책, 양극화 해소 정책, 일자리 창출 정책 등 고용 정책, 집값 안정 등 부동산 정책)에 대해 잘할 것 같은 정당에 대해 물은 결과, ‘잘 할 것 같다’ 응답률에 있어 5개 분야 정책 모두 ‘더불어민주당’이 ‘국민의힘’보다 높게 나타남
- 향후 정당 지지도와 관련 미래 삶과 관련한 정책 분야를 어떻게 예비하고 담론화하느냐가 관건이라 할 것인데, 기후 변화 대응, 기본 소득, 성인지 감수성, 미래세대 육성 등과 관련한 정책이 이에 해당할 수 있음. 이는 삶의 질과 관련한 영역이기에 보수와 진보라는 이념 틀과 무관하게 역점을 두어야 할 영역이라 할 것임

[그림] 각각의 정책을 잘 할 것 같은 정당 (%)

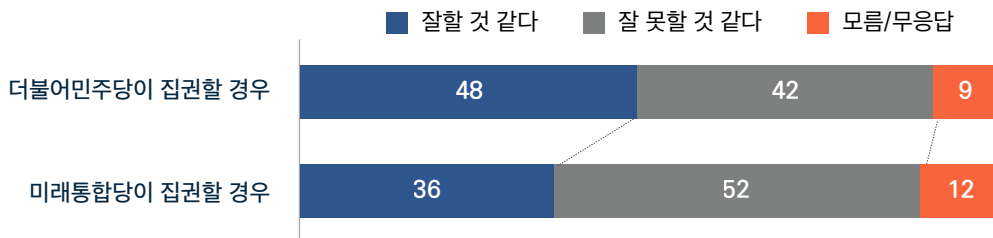


*자료 출처 : 전국지표조사, '전국지표조사 심층리포트 1호 : 정당지지도에 대한 다층적 이해', 2020.08.30.(전국, 만 18세 이상 남녀, 1,001명, 2020.8.20.-22)

● 차기 대선에서 집권한다면 국정 운영 ‘잘할 것이다’, 두 정당 간 차이 좁혀짐

- 집권을 한다면 국정 운영을 잘할 것이라는 응답은 ‘더불어민주당’48%, ‘국민의힘’ 36%으로 정당 지지도 격차나 내용에 비해 양당 간 차이가 좁혀짐. 대선은 진영 대 진영의 대결이니 정당 지지도와 동일한 양상을 보이지는 않음.

[그림] 각각의 정책을 잘 할 것 같은 정당 (%)



*자료 출처 : 전국지표조사, '전국지표조사 심층리포트 1호 : 정당지지도에 대한 다층적 이해', 2020.08.30.(전국, 만 18세 이상 남녀, 1,001명, 2020.8.20.-22)