

코로나19가 우리나라 뿐 아니라 전 세계적으로 찾아들지 않고 오히려 더 확산하고 있는 가운데 최근 경기도 공 보건의료지원단과 서울대 유명순 교수팀이 국내 최초로 '경기도민 내 코로나19 확진자, 접촉자 대상 인식 조사 결과'를 실시했는데 그 결과를 소개한다.

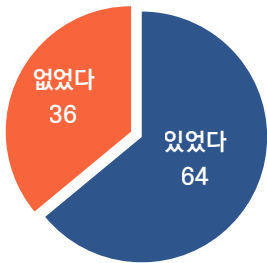
1



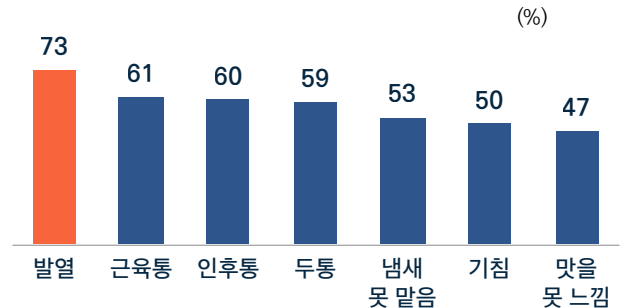
코로나19 확진자, '확진 시 아무런 증상 없었다(무증상)' 36%

- 코로나19 관련 증상 여부와 관련 확진자의 3명 중 1명 이상(36%)이 확진 시 아무런 증상을 경험하지 않는 것(무증상 감염자)으로 나타남
- 유증상자의 증상으로는 '발열'이 73%로 가장 높고, 다음으로 '근육통' 61%, '인후통' 60%, '두통' 59%, '냄새 못 맡음' 53% 등의 순으로 나타남

[그림] 코로나19 확진시 증상 여부(확진자) (%)



[그림] 확진자의 증상(중복 응답, 상위 7위) (%)

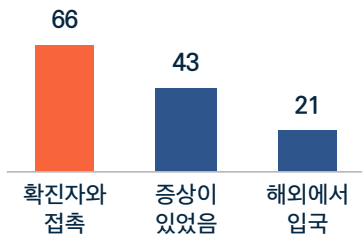


*자료 출처: 경기도 공공보건의료지원단/서울대 유명순 교수팀, '경기도내 코로나19 확진자, 접촉자 대상 인식 조사 결과', 2020.07.01. (코로나19 확진자 110명, 웹 조사, 2020.06.03-17)

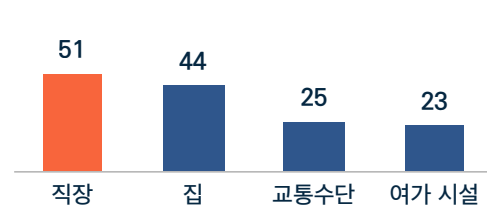
● 확진자의 코로나19 검사를 받은 경위, '확진자와 접촉' 66%

- 확진자를 대상으로 코로나19 검사를 받은 경위를 질문한 결과, '확진자와 접촉'이 66%로 가장 높았고, '증상이 있었음' 43%, '해외 입국' 21% 순으로 응답함
- 또한 기존 확진자와의 접촉 장소로는 '직장'이 51%, '집' 44%, '교통수단' 25%, '여가 시설' 23% 등의 순으로 나타남. 종교 시설은 11%로 6위 권임

[그림] 코로나19 검사를 받은 이유(복수 응답, 상위 3위) (%)



[그림] 확진자와의 접촉 장소(상위 4위, 복수 응답) (%)

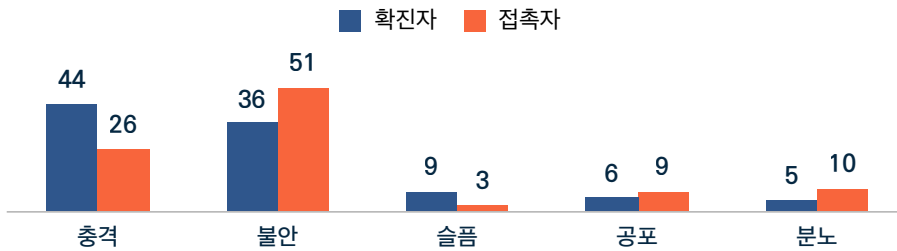


*자료 출처: 경기도 공공보건의료지원단/서울대 유명순 교수팀, '경기도내 코로나19 확진자, 접촉자 대상 인식 조사 결과', 2020.7.1. (코로나19 확진자 110명, 접촉자 1,388명, 웹 조사, 2020.06.03-17)

● 확진자, 확진 판정 받았을 때 감정, '충격' 44% 1위 접촉자, 접촉자로 격리 필요하다고 판정 받았을 때 감정, '불안' 51% 1위

- 확진자와 접촉자를 대상으로 해당 판정을 받은 후 감정 상태를 물은 결과, 확진자는 '충격' 감정이 44%로 가장 높게 나타난 반면, 접촉자는 '불안' 감정이 51%로 가장 높게 나타남

[그림] 확진/접촉 판정받았을 때 감정(상위 5위, 확진자 vs 접촉자) (%)



*자료 출처 : 경기도 공공보건의료지원단/서울대 유영순 교수팀, '경기도내 코로나19 확진자, 접촉자 대상 인식 조사 결과', 2020.07.01. (코로나19 확진자 110명, 접촉자 1,388명, 경기도민 2,589명, 웹 조사, 2020.06.03-17)

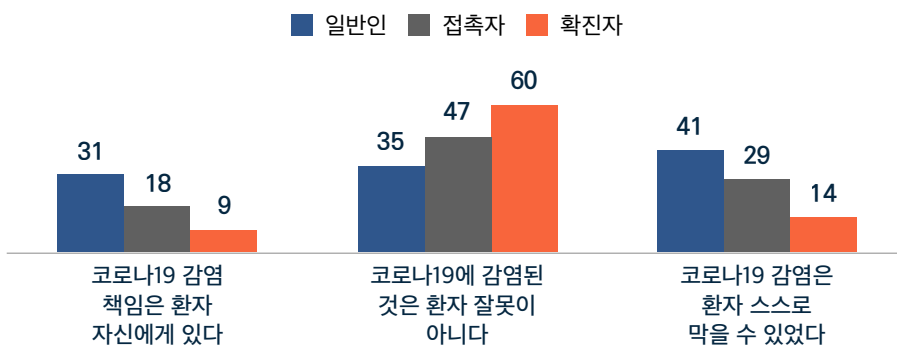
2



코로나19 감염 책임, 일반인, 접촉자, 확진자 세 그룹 간 인식 차이 크다

- 코로나19 감염 책임과 관련해서 일반인, 접촉자, 확진자에게 각각 질문하였는데, '코로나19 감염 책임은 환자에게 있다'는 의견에 대해 '일반인' 31%, '접촉자' 18%, '환자' 9%로 각각 '그렇다'고 응답해 일반인이 상대적으로 환자나 접촉자에 비해 환자 책임성을 더 높게 인식함
- '코로나19 감염에 감염된 것은 환자 잘못이 아니다'라는 의견에 대해서는 '일반인' 35%, 접촉자 47%, 확진자 60%가 각각 '그렇다'고 인식해 각 그룹간 상이한 인식 차이를 보였음
- '코로나19 감염은 환자 스스로 막을 수 있었다'는 의견에 대해서도 '일반인' 41%, 접촉자 29%, 확진자 14%로 각각 '그렇다'고 응답하여 앞의 두 개 문항과 비슷한 경향성을 보임
- 전체적으로 일반인은 '감염의 환자 책임'에 대해 크게 긍정하지도, 부정하지도 않는 모호한 태도를 보였는데, 본인도 감염될 수 있다는 생각이 어느 정도 작용한 것으로 해석되며, 확진자나 접촉자는 감염이 불가피한 현상으로 자신의 책임 정도가 낮다고 인식하는 것으로 나타남

[그림] 감염 책임에 대한 의견('그렇다' 응답률, 일반인 vs 접촉자 vs 확진자) (%)



*자료 출처 : 경기도 공공보건의료지원단/서울대 유영순 교수팀, '경기도내 코로나19 확진자, 접촉자 대상 인식 조사 결과', 2020.07.01. (코로나19 확진자 110명, 접촉자 1,388명, 경기도민 2,589명, 웹 조사, 2020.06.03-17)

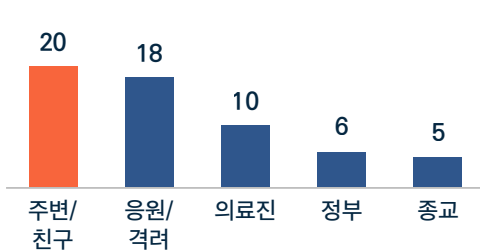
3



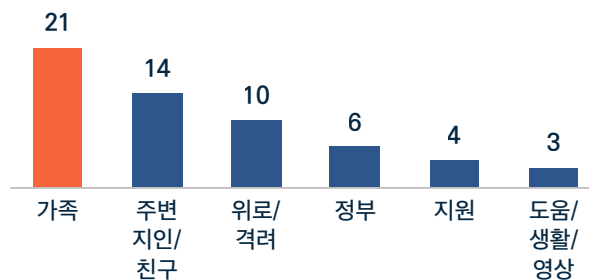
힘든 시간 극복하도록 도운 힘, 확진자는 ‘주변/친구의 응원과 격려’, 접촉자는 ‘가족’

- 확진자를 대상(응답 104건)으로 힘든 시간을 극복하는 데 무엇이 도움되었는지 주관식으로 질문한 결과, ‘주변/친구’ 20%, ‘응원/격려’ 18%, ‘의료진’ 10%, ‘정부’ 6%, ‘종교’ 5% 등의 순으로 나타남
- 한편, 접촉자들(응답 1,227건)은 ‘가족’ 21%, ‘주변 지인/친구’ 14%, ‘위로/격려’ 10%, ‘정부’ 6%, ‘지원’ 4%, ‘도움/생활/영상’ 3%로 나타남
- 특히 접촉자들의 경우 가족이 어려움을 극복하는 데 가장 큰 힘이 된 것으로 조사됨

[그림] 확진자가 힘든 시간 극복하도록 도운 힘**



[그림] 접촉자가 힘든 시간 극복하도록 도운 힘***



*자료 출처 : 경기도 공공보건의료지원단/서울대 유명순 교수팀, ‘경기도내 코로나19 확진자, 접촉자 대상 인식 조사 결과, 2020.07.01. (코로나19 확진자 110명, 접촉자 1,388명, 경기도민 2,589명, 웹 조사, 2020.06.03-17)

**최소 빈도수를 1로 하여 전체 빈도수에 항목당 빈도수를 비율로 표시함

***최소 빈도수를 2로 하여 전체 빈도수에 항목당 빈도수를 비율로 표시함