

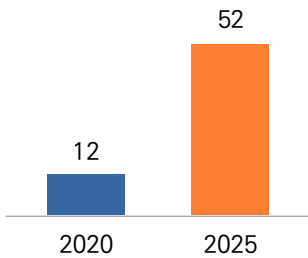


## [한일 국제 커플 추이]

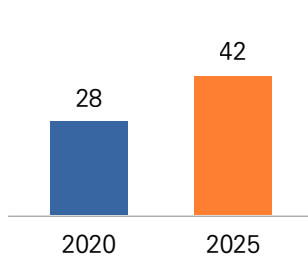
# 한일 국민의 상호 호감도, 5년 전 대비 양국 모두 상승!

- 한일 양국 국민의 상호 호감도와 함께 한일 국민 간 혼인 건수를 살펴본다. 동아시아연구원이 작년에 발표한 제12회 한일 국민 상호인식조사 결과에 따르면 한국인의 일본에 대한 호감도(좋은 인상 가짐 비율)는 52%로 5년 전 조사보다 4배 이상 상승했다.
- 올해 1월 문화체육관광부(2025 국가이미지 조사)에서 발표한 한국에 대한 일본 국민의 호감도 역시 2025년 42%로, 2020년 28%와 비교해 크게 높아진 것으로 나타났다.

[그림] 일본에 대한 호감도 (만 18세 이상 대한민국 국민, '좋은 인상' 가짐, %)\*\*



[그림] 한국에 대한 호감도 (만 16세 이상 일본 국민, '좋은 인상' 가짐, %)\*\*



\*출처 : 한국경제, 어쩐지 한국남·일본녀 커플 많이 보이더라... '역대급 상황', 2026.3.17.

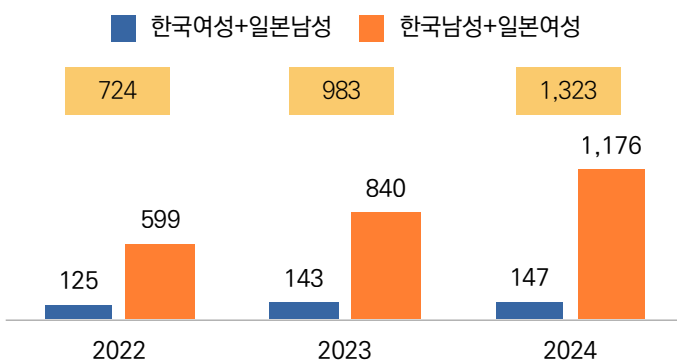
\*\*한국 국민 출처 : EAI(동아시아연구원), 2025년 EAI-API-KEI 제1회 한미일 국민 상호인식조사 및 제12회 한일 국민 상호인식조사 결과 분석, 2025.08.28. ([https://www.eai.or.kr/press/press\\_01\\_view.php?no=13370](https://www.eai.or.kr/press/press_01_view.php?no=13370))

\*\*\*일본 국민 출처 : 문화체육관광부 보도자료, 2025 국가이미지 조사, 2026.01.20.

## 한국인-일본인의 혼인, 한국남성+일본여성 비중 압도적(89%)!

- 한일 양국 국민의 상호 호감도 상승은 한국인-일본인 간 혼인 건수 증가로 이어지는 모양새이다. 2024년 한국인과 일본인의 혼인 건수는 1,323건으로 조사됐는데, 2022년 724건, 2023년 983건에서 꾸준히 높아지고 있다.
- 주목할 점은 '한국 여성+일본 남성'보다 '한국 남성+일본 여성'의 혼인 건수와 비중이 훨씬 높게 나타난 것이다. 2024년 한국인-일본인 전체 혼인 기준, '한국 남성+일본 여성'의 비중은 89%로 압도적이었다.

[그림] 한국인-일본인 간 혼인 건수 추이 (건)



※출처 : 한국경제, 어쩐지 한국남·일본녀 커플 많이 보이더라... '역대급 상황', 2026.3.17.

※원출처 : 국가데이터, 인구동향조사(한국인 남편의 혼인종류/외국인 아내의 국적별 혼인, 한국인 아내의 혼인종류/외국인 남편의 국적별 혼인), 2026.03.

([https://kosis.kr/statHtml/statHtml.do?orgId=101&tblId=DT\\_1B83A31&conn\\_path=l2](https://kosis.kr/statHtml/statHtml.do?orgId=101&tblId=DT_1B83A31&conn_path=l2))

([https://kosis.kr/statHtml/statHtml.do?orgId=101&tblId=DT\\_1B83A22&conn\\_path=l2](https://kosis.kr/statHtml/statHtml.do?orgId=101&tblId=DT_1B83A22&conn_path=l2))