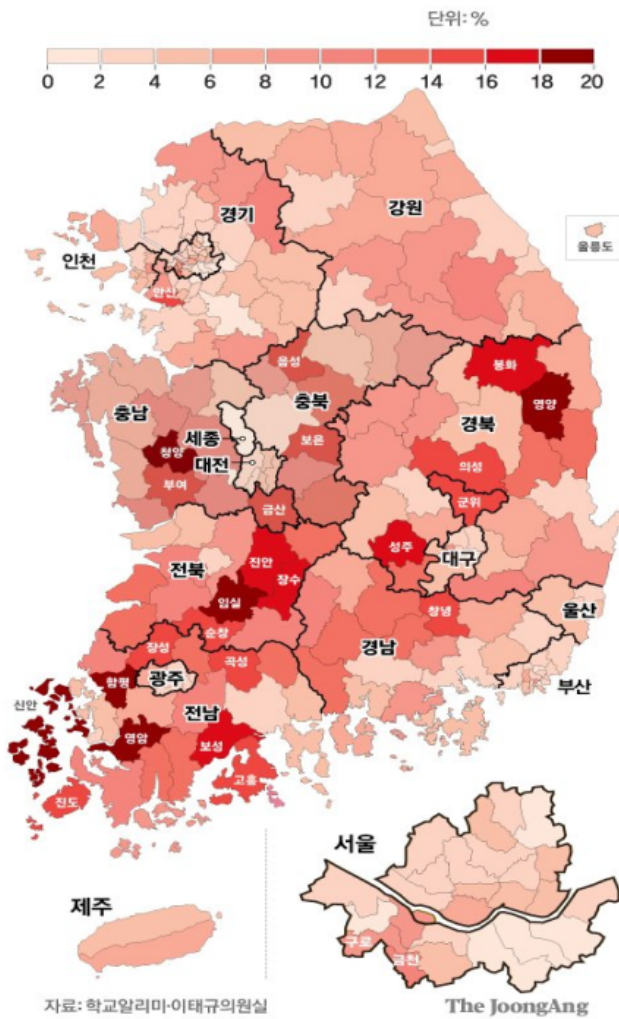




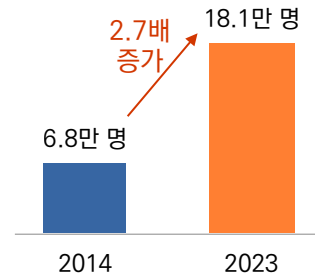
전국 시군구 4곳 중 1곳은 다문화 초등학생 비율 10% 이상!

- 저출산으로 초중고 학생 수는 꾸준히 줄고 있는 추세지만 다문화 학생 수는 계속 늘고 있다. 한국교육개발원 교육통계서비스에 따르면, 다문화 초중고 학생 수는 2014년 6.8만 명에서 올해 18.1만 명으로 늘었고, 같은 기간 다문화 학생 비율은 1.1%에서 3.5%로 증가했다. 전국 229개 시군구별 다문화 초등학생 비율을 조사한 결과, 다문화 초등학생 비율이 10% 이상인 곳은 56개로 전체 시군구의 25%에 달했다.

[그림] 전국 다문화 초등학생 비율*
(2023, 시군구 기준, 색상이 진할수록 비율 높음)



[그림] 다문화 학생 수 변화** (초중고생)



[그림] 다문화 초등학생 분포 (2023)



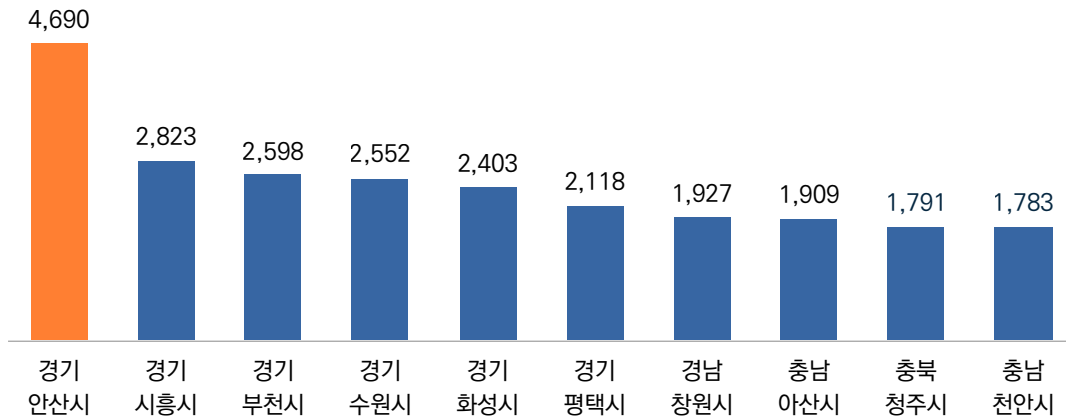
*사진 출처: 중앙일보, [단독] 교실 절반이 '김빅00야'...56개 시군구 다문화 초등학생 10% 넘었다' 기사, 2023.11.07.
(<https://www.joongang.co.kr/article/25205272>)

**자료 출처: 한국교육개발원 교육통계서비스, 2023.

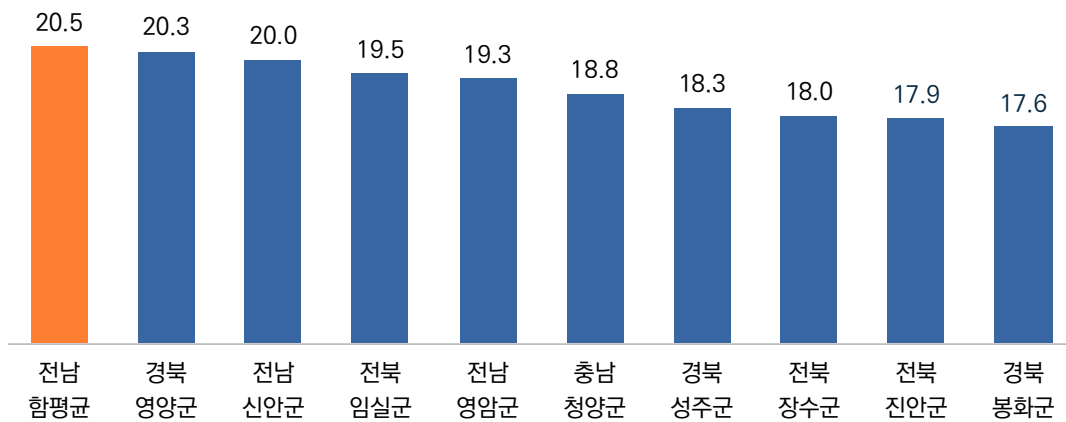
◎ 다문화 초등학생 가장 많은 지역, 경기도에 몰려 있어!

- ▶ 전국 229개 시군구별 다문화 초등학생 수/비율 각각 상위 10개 지역을 뽑아 보았다. 다문화 학생 수가 가장 많은 지역은 '경기 안산시'로 4,690명이었고, 이어 경기 시흥시, 경기 부천시 등의 순으로 상위 6위 지역이 모두 '경기'에 분포했다.
- ▶ 다문화 초등학생 비율 기준으로 보면 '전남 함평군'이 20.5%로 전국에서 가장 높았고, 다음으로 '경북 영양군', '전남 신안군', '전북 임실군' 등의 순으로 조사됐다.

[그림] 다문화 초등학생 수 상위 10개 지역 (2023, 시군구 기준, 명)



[그림] 다문화 초등학생 비율 상위 10개 지역 (2023, 시군구 기준, 명)



*자료 출처 : 한국교육개발원 교육통계서비스, 2023.