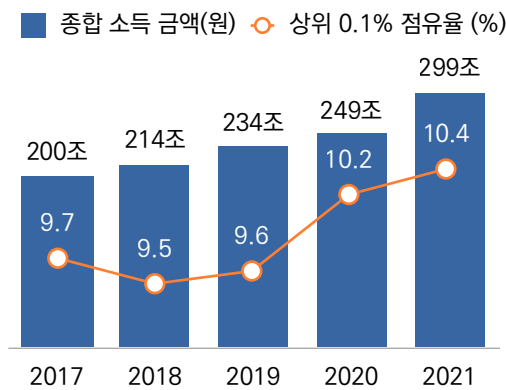




한국의 상위 1% 소득자, 전체 소득의 24% 차지!

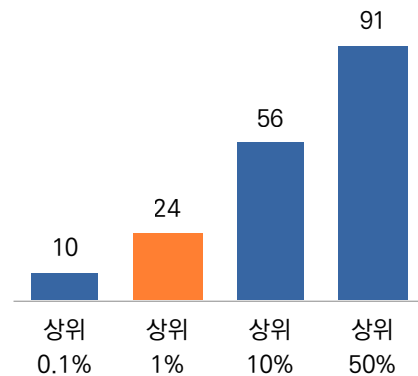
- ▶ 국세청 자료에 따르면 전체 국민의 종합소득금액은 코로나19 유행 초기 증가세가 높지 않았지만, 2021년 들어 크게 증가했는데, 그중 상위 0.1% 소득자가 차지하는 비중 역시 증가 추세인 것으로 나타났다.
- ▶ 2021년 종합소득세 기준으로 상위 0.1% 소득자가 차지하는 소득의 비중은 10%이며, 상위 1%는 24%, 상위 10%는 56%를 차지하는 것으로 나타났다.

[그림] 총 종합소득금액과 상위 0.1% 소득자의 점유율 변화



*자료 출처: 국세청, 2017~2021 종합소득 전분위 현황

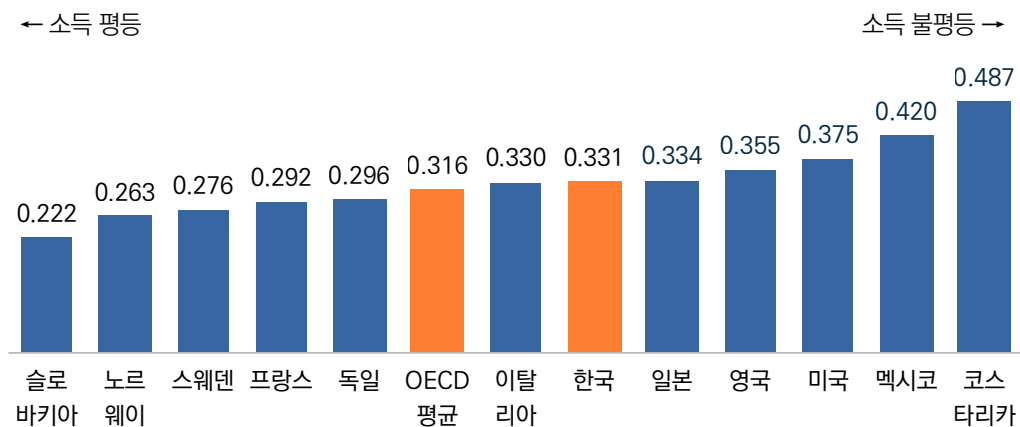
[그림] 전체소득에서 상위 소득자가 차지하는 비율 (2021 종합소득세, %)



◎ 한국의 소득 불평등 지수, OECD 평균보다 높아!

- ▶ 그럼 한국의 소득 불평등은 다른 나라에 비해 어떨까? '지니계수'는 저소득층과 고소득층의 비율을 통해 소득불균등 정도를 계산할 때 쓰이는 계수로 1에 가까울수록 불평등도가 높음을 의미한다. OECD 주요국의 지니계수를 보면 한국은 OECD 평균보다 높은 편으로 OECD 주요국에 비해 소득이 불평등한 편에 속해있다.

[그림] OECD 주요국의 소득 불평등 지수 (지니계수)



*자료 출처: OECD data (2018~2021년 각 국가 자료 취함) (<https://data.oecd.org/inequality/income-inequality.htm>)