

1. 주 4일 근무제에 대한 국민인식

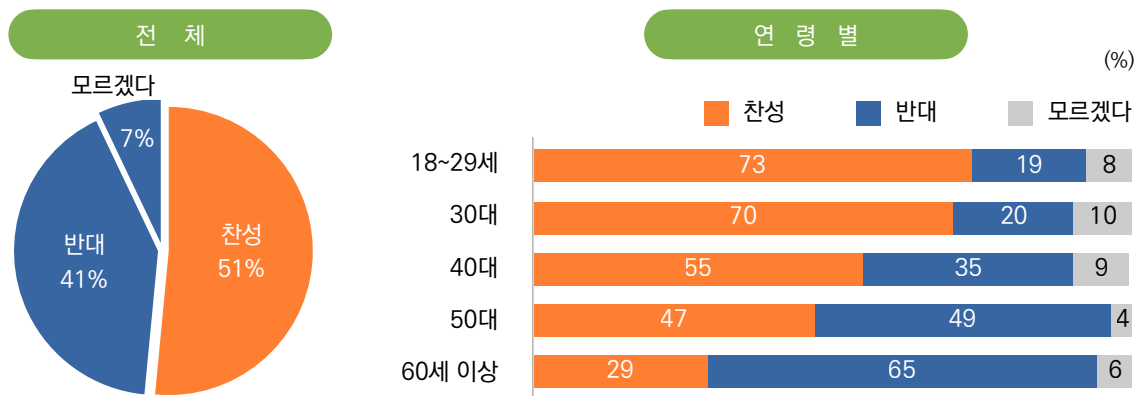
요즘 주 4일 근무제가 화두다. 2020년 우리나라 전체 취업자의 연평균 근로시간은 1,908시간으로 전 세계 3위다. OECD 평균인 1,687시간과 약 220시간 정도 차이가 나는 수준이다. 사회적 측면에서는 노동 시간을 세계적 기준에 맞추는 측면에서 중요하다. 하지만 교회는 주 4일 근무제에 대한 사회적인 측면보다 주 5일제 도입 시 논의되었던 주일 성수 등 기독교적 관점에서 준비하고 지혜롭게 대처해야 할 주제이다. 그런 의미에서 최근 발표된 '주 4일제에 대한 국민인식 조사' 결과를 소개 한다.



## 우리 국민 절반가량 주 4일 근무제 '찬성한다'!

- 주 4일 근무제 도입에 대한 의견을 물은 결과, 2명 중 1명(51%)은 주 4일제 근무 도입에 '찬성한다'고 응답했다. '반대한다'는 응답은 41%였다.
- 주 4일제 찬성 의견은 연령별로 차이가 큰데, 20~30대 MZ세대는 찬성 의견이 매우 높은 반면, 60대 이상 고령층은 반대의견이 높았다.

[그림] 주 4일제 도입에 대한 찬반



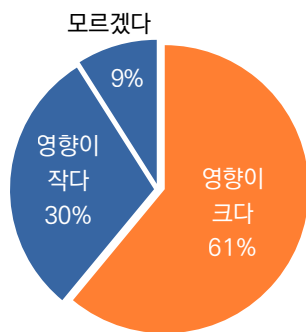
\*자료 출처 : 한국 리서치 「여론 속의 여론」 '국민들은 주 4일 근무제 도입을 어떻게 보고 있을까?', 2021.11.02.  
(전국 만 18세 이상 남녀, 1,000명, 웹조사, 2021.10.15.-10.18)

\*\*4점 척도로 '전적으로+그런 편' 수치임

## ● 주 4일 근무제가 도입되면, '삶에 미치는 영향 크다' 61%!

- 주 4일 근무제가 도입된다면 삶에 얼마만큼의 영향을 미칠까? 우리 국민의 61%는 주 4일 근무제가 도입되면 '삶에 영향이 크다'고 응답했고 '영향이 작다'는 30%로 응답해 두 배의 차이를 보였다.

[그림] 주 4일 근무제 도입이 미치는 영향 정도



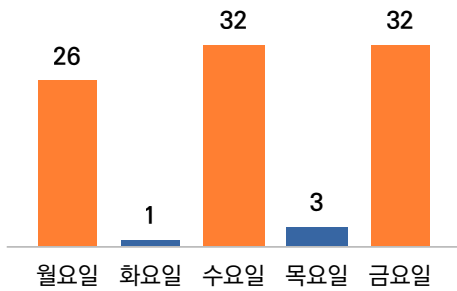
\*자료 출처 : 한국 리서치 여론 속의 여론, '국민들은 주 4일 근무제 도입을 어떻게 보고 있을까?', 2021.11.02.  
(전국 만 18세 이상 남녀, 1,000명, 웹조사, 2021.10.15.-10.18)

\*\*4점 척도로 '매우+ 그런편' 수치임

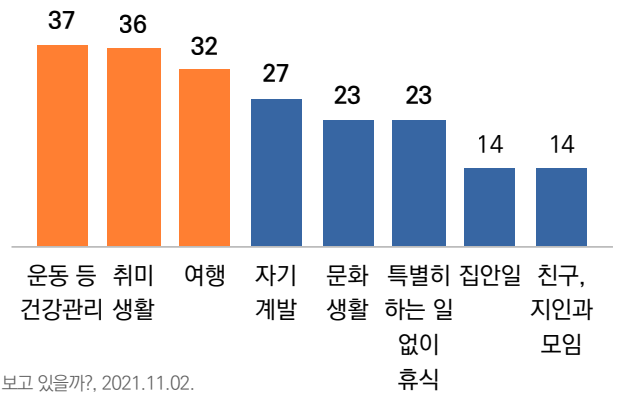
## ● 휴일이 하루 늘어난다면, '수요일'과 '금요일' 선호도가 32%로 가장 높아

- 주 4일 근무제 도입으로 휴일이 하루 늘어난다면 어느 요일을 가장 선호할까? '수요일'과 '금요일'이 각각 32%로 가장 높았고 다음으로 '월요일' 26%였다.
- 휴일이 하루 더 생긴다면 하고 싶은 것으로는 '운동 등 건강 관리' 37%, '취미생활' 36%, '여행' 32% 등의 순으로 응답했다.

[그림] 주 4일 근무제 도입시 휴일 선호 요일



[그림] 주 4일 근무제 도입 후 휴일 1일 늘어났을 때 하고 싶은 것(상위 7위)

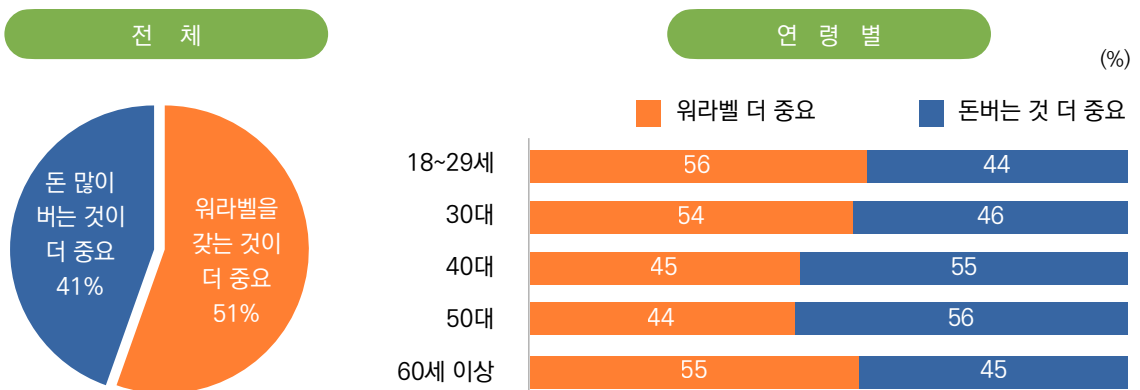


\*자료 출처 : 한국 리서치 여론 속의 여론, '국민들은 주 4일 근무제 도입을 어떻게 보고 있을까?', 2021.11.02. (전국 만 18세 이상 남녀, 1,000명, 웹조사, 2021.10.15.-10.18)

## ● 개인의 삶, '워라벨이 중요' 51% > '돈 버는 것이 중요' 49%로 서로 엇비슷해!

- 개인의 삶에서 워라벨과 돈을 많이 버는 것 중에서 어느 것을 중요하게 생각할까? '개인 시간 및 워라벨이 중요하다' 51%, '돈을 많이 버는 것이 중요하다' 49%로 두 의견이 엇비슷하게 나타났다.
- 워라벨이 더 중요하다는 인식은 20-30대 젊은층과 60대 이상층에서 높고, 돈 버는 것이 더 중요하다는 인식은 40-50대 중년층에서 상대적으로 높은 특징을 보인다.

[그림] '워라벨' vs '돈을 많이 버는 것'에 대한 인식



\*자료 출처 : 한국 리서치 여론 속의 여론, '국민들은 주 4일 근무제 도입을 어떻게 보고 있을까?', 2021.11.02. (전국 만 18세 이상 남녀, 1,000명, 웹조사, 2021.10.15.-10.18)

\*\*4점 척도로 '약간+훨씬' 수치임