

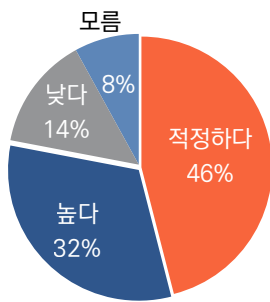
2. 2022년 최저임금 결정에 대한 국민 여론



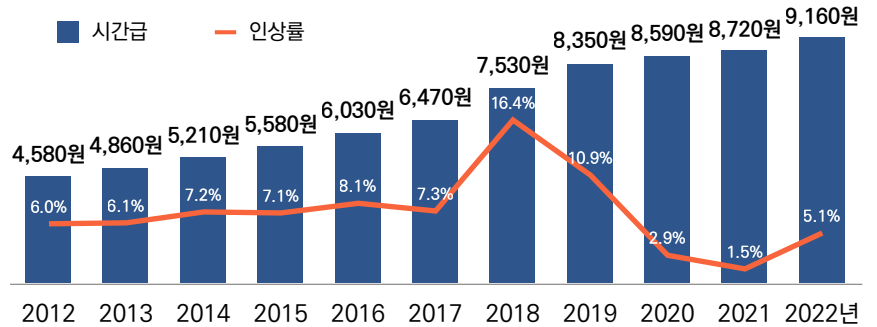
최저임금 인상, '적정하다' 46%

- 지난 7월 12일 최저임금위원회가 내년도 최저임금을 올해보다 5.1%(440원) 오른 9,160원으로 결정했다. 이와 관련해 한국갤럽이 일반 국민을 대상으로 최저임금의 적정성에 대해 질문했는데, '적정하다' 46%, '높다' 32%, '낮다' 14%로 적정하다는 응답이 가장 높았고, '높다'는 인식이 '낮다'는 인식보다 높게 나타난 점이 주목된다.
- 2012년 이후 최저임금 추이를 보면, 최고 인상률을 보인 해는 2018년으로 전년 대비 16.4% 인상했고, 최저 인상률은 2021년에 1.5%였다.
- 문재인 정부 들어서 지난 5년간 평균 인상율은 7.4%인데 이는 이전 박근혜 정부 7.4%와 동일했고 이명박 정부 5.2%보다는 높은 수치이다.

[그림] 2022년 최저임금 수준에 대한 인식



[그림] 2012년 이후 최저임금 인상 추이**

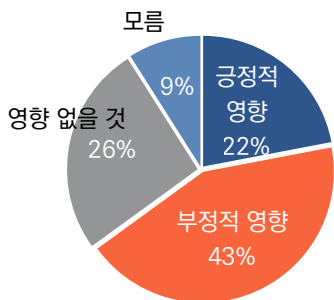


*자료 출처: 한국 갤럽, '한국갤럽 데일리 오피니언 제 457호 2021년 7월 4주', 2021. 07.23.(전국 만 18세 이상, 남녀 1,003명, 전화조사, 2021.07.20.-22)
 **최저임금 추이는 최저임금위원회 자료. <https://www.minimumwage.go.kr/stat/statMiniStat.jsp>

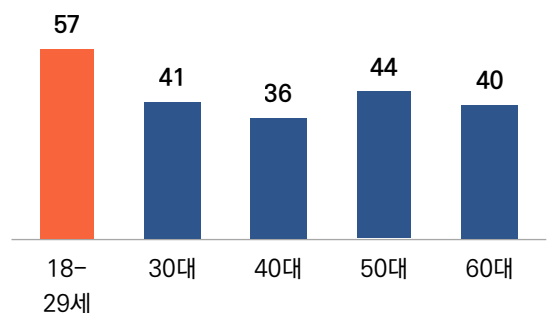
● 내년도 최저임금이 경제에 미치는 파급 효과, '부정적 영향' 43%

- 최저임금이 경제에 미치는 영향에 대해서는, '긍정적 영향' 22%, '부정적 영향' 43%, '영향 없을 것' 26%로 부정적 영향이 긍정적 영향 보다 2배 정도 높아, 최저임금 인상에 대해 국민적 우려가 비교적 높은 편으로 나타났다.
- 특히 20대 층에서 '부정적 영향' 응답률이 가장 높게 나타난 점이 주목된다.

[그림] 2022년 최저임금이 경제에 미칠 영향



[그림] 연령별 부정적 영향 응답률 (%)



*자료 출처: 한국 갤럽, '한국갤럽 데일리 오피니언 제 457호 2021년 7월 4주', 2021. 07.23.(전국 만 18세 이상, 남녀 1,003명, 전화조사, 2021.07.20.-22)