

1

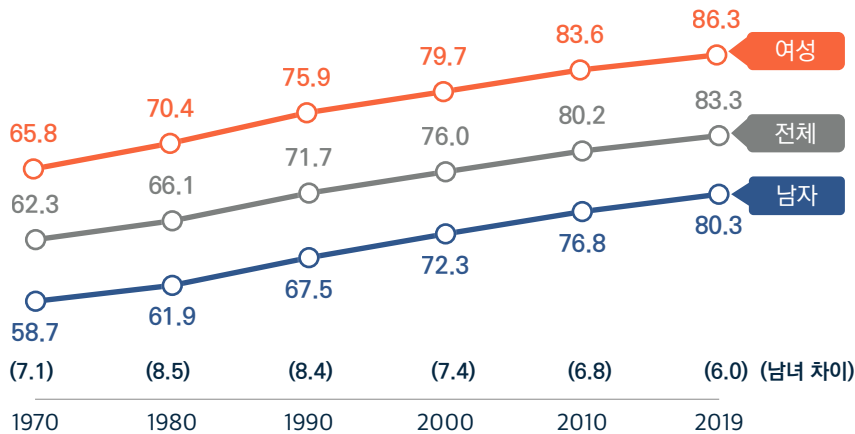


우리나라 국민의 기대수명, 83.3세, 전년 대비 0.6세 증가

- 지난 12월 1일 통계청이 발표한 '2019년 생명표'에 따르면, 2019년 출생아의 기대수명은 '83.3세'로, 전년 대비 0.6세(2018년 82.7세) 증가함
- 성별로는 '남자' 80.3세, '여자' 86.3세로 '여자'의 기대수명이 6.0세 더 많음

[그림] 성별 기대수명

(세)



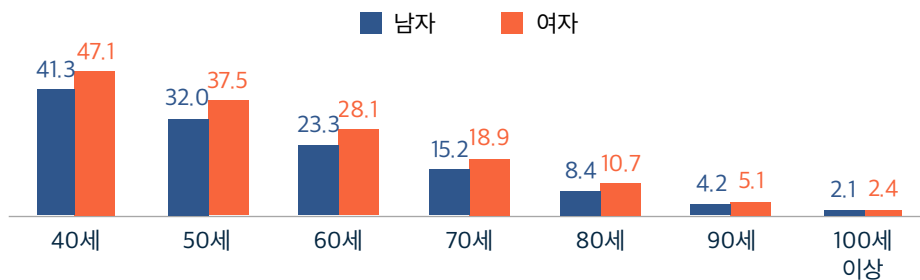
*자료 출처 : 통계청, '2019년 생명표', 2020.12.01.
 **기대수명 : 출생아가 앞으로 살 것으로 기대되는 연수

● 현재 60세 남자는 앞으로 23.3년, 여자는 28.1년 더 살 것으로 예상

- 2019년 기준 연령별 기대여명을 측정하였는데, 2019년 '60세 남자'가 향후 23.2년, '60세 여자'가 28.1년 더 살 것으로 예측됨

[그림] 2019년 나이 기준 성/연령별 기대여명

(세)



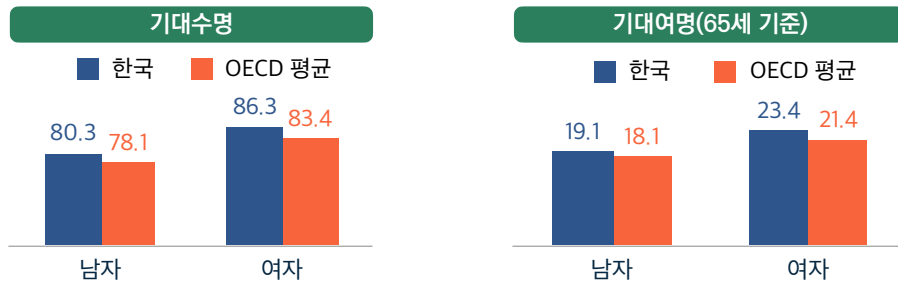
*자료 출처 : 통계청, '2019년 생명표', 2020.12.01.
 **기대여명 : 특정 연령의 사람이 앞으로 살 것으로 기대되는 연수

● 우리나라 기대수명은 OECD 평균보다 ‘남자’는 2.2세, ‘여자’는 2.9세 더 높아!

- 우리나라 ‘남자’의 기대수명(80.3세)은 OECD 평균(78.1세)보다 2.2년, ‘여자’는 86.3세로 OECD 평균(83.4세)보다 2.9년 높음
 - * ‘남자’의 기대수명이 가장 높은 국가는 ‘스위스’(81.9세)로 ‘한국’보다 1.6세 높음
 - * ‘여자’의 기대수명이 가장 높은 국가는 ‘일본’(87.3세)으로 ‘한국’보다 1.0세 높음
- 2019년 기준 우리나라 65세 생존자의 기대여명(남자 19.1년, 여자 23.4년)은 OECD 평균(‘남자’ 18.1년, ‘여자’ 21.4년)보다 ‘남자’는 1.0년, ‘여자’는 2.0년 높음

[그림] 2019년 한국의 성별 기대수명(OECD 비교)

(세)



*자료 출처: 통계청, '2019년 생명표', 2020.12.01.