

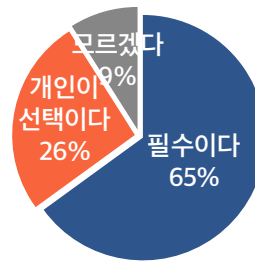
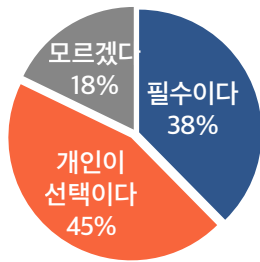
과거에는 필수적 요소였던 것이 지금은 선택으로 바뀌는 경우도 있고, 그 반대인 경우도 흔히 볼 수 있다. 그만큼 시대에 따라 필수와 선택 요건은 변하기 마련이다. 이러한 시대 변화를 들여다보면 목회적 현장을 이해하는 데 큰 도움을 얻을 수 있기에 이와 관련 여론 조사 전문 기관인 '틸리언프로'에서 실시한 '대한민국 필수와 선택'에 관한 여론조사 결과를 분석해 보았다.

# 1 대학교 진학, '개인의 선택이다'(45%) > '필수이다'(38%)

- 우리나라의 주된 이슈 중 하나는 학력에 대한 주제인데, 그 중 '학력·진학'과 관련해 필수와 선택의 의견을 물어 본 결과, 대학 진학에 대해 '개인의 선택이다' 45%, '필수이다' 38%로 대학 진학이 반드시 필수가 아니라는 인식이 높은 것으로 나타남
- 이에 비교해 고등학교 졸업에 관련해서는 '필수이다' 65%, '개인의 선택이다' 26%로 응답해 비교적 우리나라 국민은 최소 필수 학력 조건을 '고졸'로 인식하는 것으로 보임

[그림] 대학교 진학에 관한 의견(%)

[그림] 고등학교 졸업에 관한 의견(%)



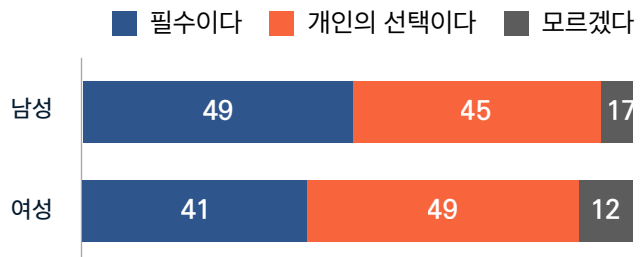
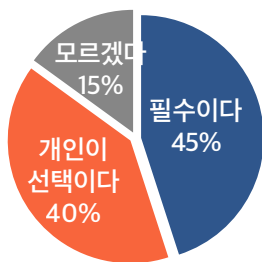
\*자료 출처 : SM C&C 톨리언, '대한민국의 필수와 선택', 2020.03.18(전국 14~59세 남녀 1,459명, 온라인/모바일 조사, 2020.03.02.)  
 \*\*필수이라는 '반드시 필수+어느 정도 필수', '개인의 선택이다'는 '꼭 필수는 아니다+어느 정도는 선택이다'를 합산한 수치임

## ● 1개 이상 외국어 능력, '개인의 선택이다'(40%) > '필수이다'(45%)

- 글로벌 시대에 1개 이상의 외국어 능력에 관한 질문에 '필수이다' 45%, '개인의 선택이다' 40%로, 1개 이상 외국어 능력은 반드시 있어야 한다는 인식이 높음
- 성별로 보면 '필수'에 있어서 남성(49%)이 여성(41)보다 높게 응답했는데 이는 상대적으로 사회적 활동이 활발한 남성에게서 외국어 능력을 필수적으로 인식하는 경향이 더 높은 것으로 보임

[그림] 1개 이상 외국어 능력에 관한 의견 (%)

[그림] 1개 이상 외국어 능력에 관한 의견 남녀 비율 (%)

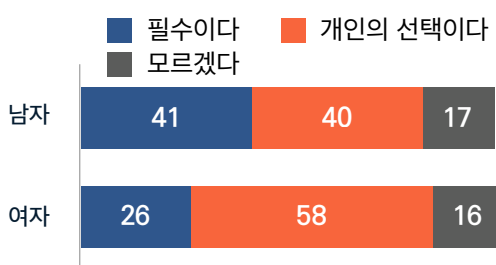


\*자료 출처 : SM C&C 톨리언, '대한민국의 필수와 선택', 2020.03.18(전국 14~59세 남녀 1,459명, 온라인/모바일 조사, 2020.03.02.)  
 \*\*필수이라는 '반드시 필수+어느 정도 필수', '개인의 선택이다'는 '꼭 필수는 아니다+어느 정도는 선택이다'를 합산한 수치임

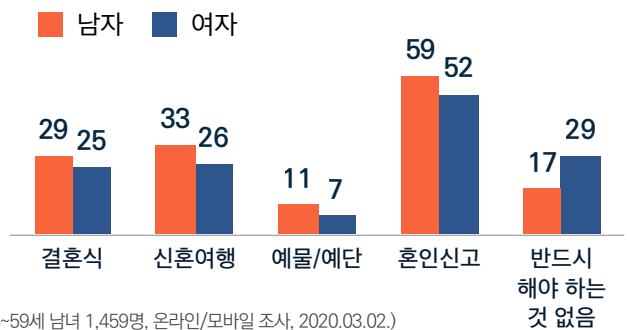
## 2 '결혼은 필수다', 남성 41% > 여성 26%

- 결혼에 대한 남녀의 인식은 남성은 '필수다' 41%, '개인의 선택이다' 40%로 나타난 반면, 여성은 '필수다' 26%, '개인이 선택이다' 58%로, 남녀 간 인식 차이가 크게 나타남
- 만약 결혼 시 반드시 해야 하는 것을 질문한 결과, 결혼식, 신혼여행, 예물/예단, 혼인신고 모두 여성이 남성보다 필수 응답률이 낮게 나타남

[그림] 결혼 필수성의 남녀 의견 (%)



[그림] 결혼 시 반드시 해야 하는 것(성별, 복수 응답) (%)



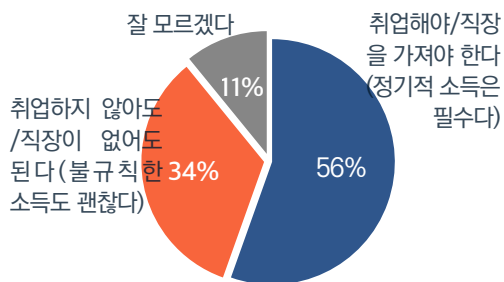
\*자료 출처 : SM C&C 톨리언, '대한민국의 필수와 선택', 2020.03.18(전국 14~59세 남녀 1,459명, 온라인/모바일 조사, 2020.03.02.)  
 \*\*필수하다는 '반드시 필수+어느 정도 필수', '개인의 선택이다'는 '꼭 필수는 아니다+어느 정도는 선택이다'를 합산한 수치임

### ● 우리 국민 10명 3명 정도는 직장·취업은 '선택'이라고 응답함

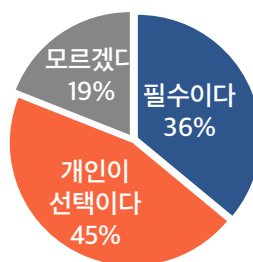
※ 2020년 대한민국에는 '일과 직장'에 대한 서로 상반된 가치관이 공존하고 있는데, 비정규직, 프리랜서 근로 형태가 확산되는 소위 '긱 이코노미(Gig Economy)'가 새로운 트렌드로 자리 잡아가는 동시에 공무원, 교사 등의 안정적인 일자리가 보장되는 직업군도 인기가 시들지 않는다.

- 직장·취업에 관해 묻은 결과, '취업하지 않아도/직장이 없어도 괜찮다(불규칙한 소득도 괜찮다)' 34%, '취업해야 한다/직장을 가져야 한다(정기적 소득은 필수다)' 56%로, 국민 10명 중 3명 정도는 정기적 소득이 보장되는 직장이 없어도 된다고 인식하는 것으로 나타남
- 주택과 차량 소유에 있어서는 자동차 소유는 '필수' 36%, '선택' 45%로, 선택이 조금 높았고 자가 주택 소유는 '필수' 47%, '선택' 39%로 '필수'가 높게 나타남

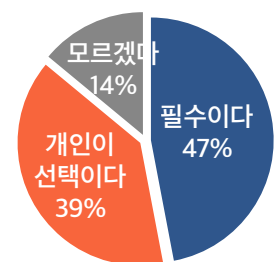
[그림] 직장·취업에 관한 의견 (%)



[그림] 자동차 소유에 관한 의견 (%)



[그림] 자가 주택 소유에 관한 의견 (%)



\*자료 출처 : SM C&C 톨리언, '대한민국의 필수와 선택', 2020.03.18(전국 14~59세 남녀 1,459명, 온라인/모바일 조사, 2020.03.02.)  
 \*\*필수하다는 '반드시 필수+어느 정도 필수', '개인의 선택이다'는 '꼭 필수는 아니다+어느 정도는 선택이다'를 합산한 수치임