

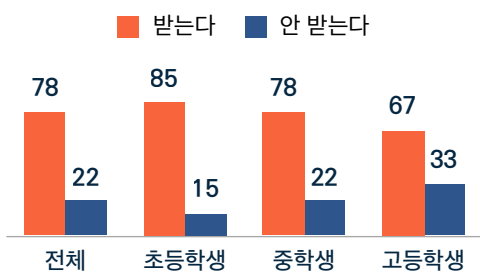
1



서울 초·중·고 학생, '사교육 받고 있다' 78%

- 서울시 초·중·고 학생의 5명 중 4명 정도(78%)는 사교육을 받고 있는 것으로 나타났는데, 특히 '초등학생'이 85%로 가장 높았고 '중학생'이 78%, '고등학생'이 67% 순으로 나타남
- 특히 다니는 학원 수는 초·중·고 전체 평균 2.5개였는데, '초등학생'이 2.8개로 가장 높게 나타남. 또한 주당 학원 수업 시간으로는 '초·중·고 전체 평균' 11.1시간으로 나타났는데 '고등학생'이 12.9시간으로 가장 높게 나타남

[그림] 전반적인 사교육 현황 (%)



[그림] 사교육 현황 (개, 시간)

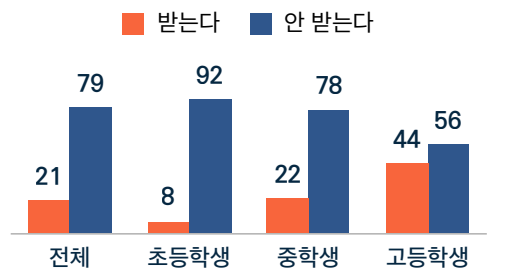
	전체	초등학생	중학생	고등학생
평균 학원수	2.5	2.8	2.3	2.4
주당 학원 평균 수업시간	11.1	10.4	11.1	12.9

*자료 출처: 서울특별시교육청교육연구정보원, '서울시 모든 학교교과교습학원 일요일휴무제 도입의 타당성 검토 연구', 2020.07.03. (서울시 초·중·고 재학생 남녀 13,108명: 초등학생 4,563명, 중학생 5,718명, 고등학생 2,637명, 2019년 조사)

● 초·중·고 학생, '일요일 사교육 받고 있다' 21%

- 서울 초·중·고 학생들의 21%는 일요일 사교육을 받고 있는 것으로 나타났는데, '고등학생'이 44%로 월등히 높았고, 다음으로 '중학생' 22%, '초등학생' 8% 순으로 나타남
- 특히 일요일에도 가서 수업 받는 학원 수는 '초·중·고 전체 평균' 1.5개였는데, '고등학교'가 1.6개로 가장 높게 나타남. 또한 일요일 학원 수업 시간으로는 '초·중·고 전체 평균' 4.2시간으로, '고등학생'이 4.9시간으로 가장 높게 나타남

[그림] 일요일 사교육 현황 (%)



[그림] 일요일 사교육 현황 (개, 시간)

	전체	초등학생	중학생	고등학생
평균 학원수	1.5	1.3	1.5	1.6
학원 평균 수업시간	4.2	3.0	3.9	4.9

*자료 출처: 서울특별시교육청교육연구정보원, '서울시 모든 학교교과교습학원 일요일휴무제 도입의 타당성 검토 연구', 2020.07.03. (서울시 초·중·고 재학생 남녀 13,108명: 초등학생 4,563명, 중학생 5,718명, 고등학생 2,637명, 2019년 조사)

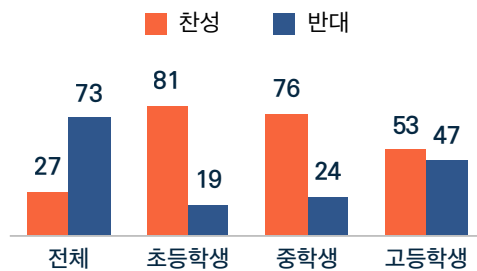
2



서울 초·중·고 학생, 학원 일요일 휴무제 ‘찬성한다’ 73%

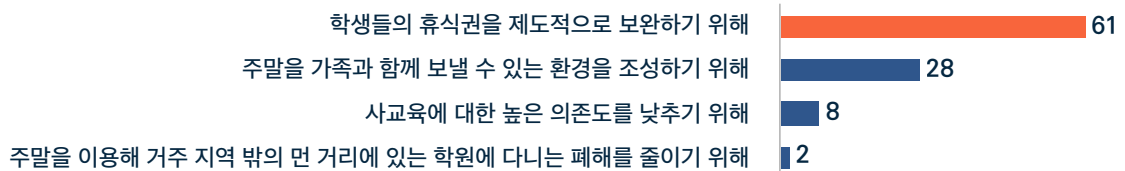
- 서울시 초·중·고 학생 4명 중 3명 정도(73%)는 학원 일요일 휴무제에 대해 ‘찬성한다’고 응답하였는데, ‘초등학생’ 81%, ‘중학생’ 76%, ‘고등학생’ 53% 순으로 응답함. 특히 고등학생은 반대 의견(47%)이 절반 가까이 나타났는데, 대학 입시에 대한 압박감이 작용하는 것으로 보임
- 학생들이 학원 일요일 휴무제를 찬성하는 이유로는 ‘학생들의 휴식권을 제도적으로 보장하기 위해’가 61%로 가장 높게 나타남

[그림] 학생들의 일요일 학원 휴무제 찬반 비율 (%)

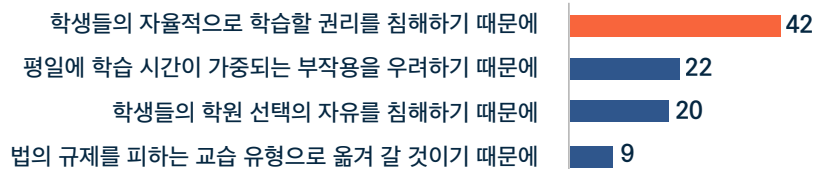


*자료 출처: 서울특별시교육청교육연구정보원, '서울시 모든 학교교과교습학원 일요일휴무제 도입의 타당성 검토 연구', 2020.07.03.
(서울시 초중고 재학생 남녀 13,108명 : 초등학교 4,5,6학년 4,753명, 중학생 5,718명, 고등학생 2,637명, 2019년 조사)

[그림] 학생들이 일요일 휴무제 찬성하는 이유 (상위 4위) (%)



[그림] 학생들이 일요일 학원 휴무제 반대하는 이유 (상위 4위) (%)



*자료 출처: 서울특별시교육청교육연구정보원, '서울시 모든 학교교과교습학원 일요일휴무제 도입의 타당성 검토 연구', 2020.07.03.
(서울시 초중고 재학생 남녀 13,108명 : 초등학교 4,5,6학년 4,753명, 중학생 5,718명, 고등학생 2,637명, 2019년 조사)