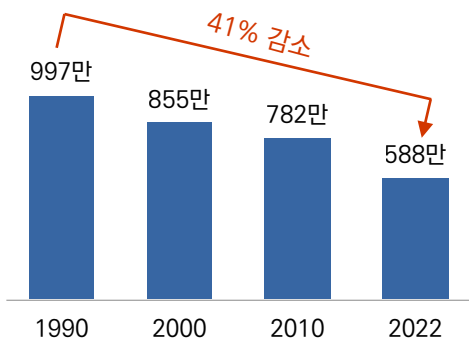




우리나라 전체 학생수(유치원~고등학생), 한 세대 만에 41% 줄었다!

- ▶ 교육부와 한국교육개발원의 2022년 교육기본통계 조사 결과 발표 자료(2022.08)에 따르면 우리나라의 유치원생부터 고등학생까지 '전체 학생 수'는 올해 588만 명으로 집계됐다. 보통 한 세대를 30년 단위로 볼 때, 30년 전인 1990년(997만 명) 대비 2022년 전체 학생 수가 41% 감소한 것으로 나타났다. 즉, 한 세대 만에 학생(유치원~고등학생)들이 10명 중 4명이 줄어든 셈이다.
- ▶ 학교급별 학급당 학생 수를 살펴보면 2022년 기준 유치원은 17명, 초등학교 21명, 중학교 25명, 고등학교 23명으로 조사됐다. 과거 1990년도와 비교하면 '고등학교 학급당 학생 수'(1990년 53명→2022년 23명)가 57%나 떨어져 가장 많이 감소했고, 비교적 감소 폭이 작은 '유치원'도 41%나 감소한 것으로 나타났다.

[그림] 전체 학생 수 및 학급당 학생 수 변화 (명)



[표] 학교급별 학급당 학생 수 (명)

구분	유치원	초등학교	중학교	고등학교
1990	29	41	50	53
2000	26	36	38	43
2010	21	27	34	34
2022	17	21	25	23
1990년 대비 증감률	▽ 41%	▽ 49%	▽ 50%	▽ 57%

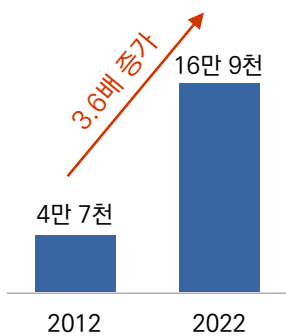
*자료 출처 : 교육부/한국교육개발원, 2022년 교육기본통계 조사 결과 발표 보도자료, 2022.08.30

*자료 출처(1990~2010년) : 교육부(과거: 교육과학기술부), 2012년 교육기본통계 조사 결과 발표 보도자료, 2012.09.11.

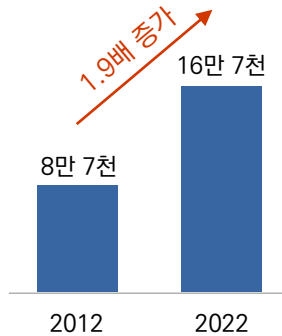
◎ 한국 내 다문화 학생 수, 10년 사이 3.6배 증가

- ▶ 우리나라의 초·중·고등학교 다문화 학생 수는 2022년 16만 9천 명으로 2012년(4만 7천 명) 대비 10년 새 3.6배나 증가한 것으로 조사됐다. 이에 따라 교회 내에서도 다문화 교육 및 이해가 필요해 보인다.
- ▶ 한편 한국 내 전체 외국인 유학생 수는 2012년 대비 10년 사이 1.9배 증가(2012년 8만 7천 명 → 2022년 16만 7천 명) 했다. 우리나라 거주 외국인 유학생의 국가 비중을 살펴보면 '중국'이 40%로 가장 많았고, 다음으로 '베트남' 23%, '우즈베키스탄' 5%, '몽골' 4% 등의 순이었다.

[그림] 다문화 학생 수 (명)



[그림] 외국인 유학생 수** (명)



[표] 외국인 유학생 국가별 비중 (2022, 상위 5위)

국가	비중
1. 중국	40%
2. 베트남	23%
3. 우즈베키스탄	5%
4. 몽골	4%
5. 일본	3%

*자료 출처 : 교육부, 2022년 교육기본통계 조사 결과 발표 보도자료, 2022.08.30

**외국인 유학생 수(학위과정과 비학위과정(어학연수생, 교육과정공동운영생, 교환연수생, 방문연수생, 기타연수생)을 모두 포함한 재적학생 기준임)