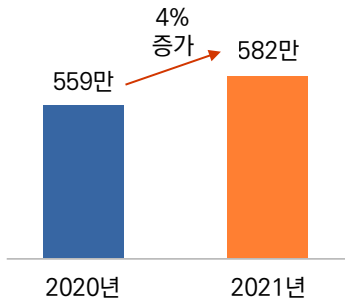




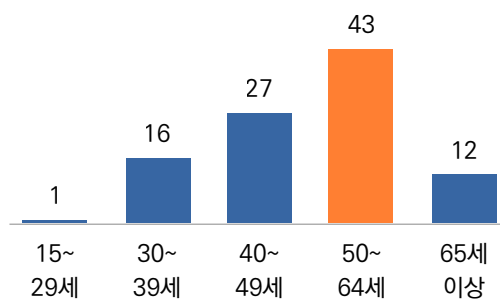
맞벌이 가구, 전년 대비 23만 가구(4%) 증가!

- ▶ 최근 통계청 자료에 따르면 맞벌이 가구는 582만 가구로 전년(559만) 대비 4% 증가한 것으로 나타났다.
- ▶ 연령별로 살펴보면 맞벌이 가구는 50~64세가 43%로 가장 많았고, 40~49세 27%, 30~39세 16% 순이었다.

[그림] 맞벌이 부부 (가구)



[그림] 연령별 맞벌이 가구 비중 (2021년 기준, %)

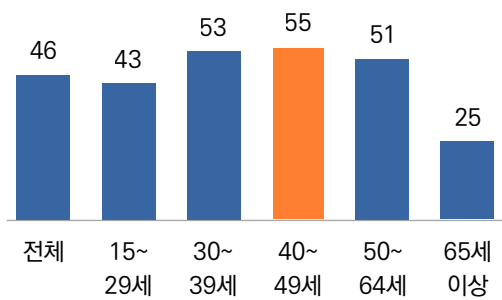


*자료 출처: 통계청, 2021년 하반기 지역별고용조사 맞벌이 가구 및 1인 가구 고용 현황 보도자료, 2022.06.21.

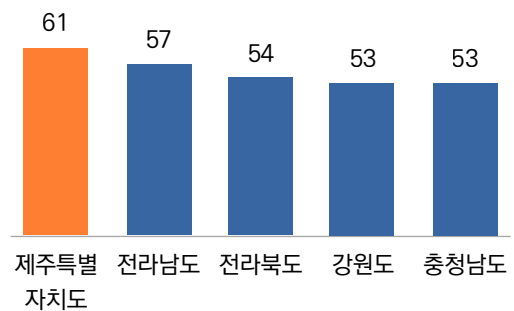
◎ 맞벌이 가구, 전체 유배우자 가구 중 절반 가까이(46%) 돼!

- ▶ 유배우자 가구 중 맞벌이 가구 비율을 보면 전체적으로 46%에 달하고 있으며, 특히 30대~60대 초반 연령까지 절반이 넘는 맞벌이 비율을 보이고 있다.
- ▶ 지역별로 보면, 유배우자 가구 중 맞벌이 가구 비중은 17개 시도 중 제주특별자치도가 가장 높았다.

[그림] 연령별 맞벌이 가구 비중 (2021년 유배우자 가구 기준, %)



[그림] 지역별 맞벌이 가구 비중 (2021년 기준, 상위 5위, %)



*자료 출처: 통계청, 2021년 하반기 지역별고용조사 맞벌이 가구 및 1인 가구 고용 현황 보도자료, 2022.06.21.