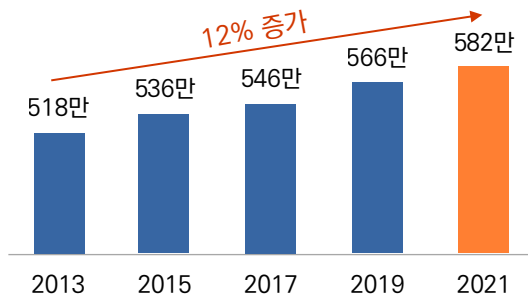




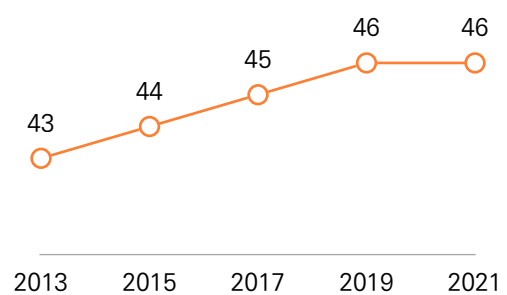
맞벌이 가구 2013년 이후 12% 증가, 유배우자 가구 중 맞벌이 가구 비중은 46%!

- ▶ 통계청이 매년 상·하반기에 발표하는 '지역별 고용조사' 자료에 따르면 우리나라의 맞벌이 가구는 582만 가구로 꾸준히 늘어나는 추이를 보이며, 2013년 대비 12% 증가한 것으로 나타났다.
- ▶ 배우자가 있는 가구 중 맞벌이 가구 비중은 46%로 조사돼, 2013년 이후 지속적으로 상승하며, 40%중반 대의 비율을 유지하고 있다.

[그림] 맞벌이 가구 수 연도별 추이 (가구)



[그림] 유배우자 가구 중 맞벌이 가구 비중 (%)

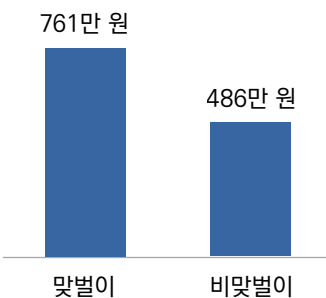


*자료 출처 : 중앙일보, '맞벌이 가구 비중 46.3% 역대 최대, 월평균 761만원 번다' 기사 참조, 2022.11.02. (<https://www.joongang.co.kr/article/25114202#home>)
 **원자료 출처 : 통계청 KOSIS, '2021 지역별 고용조사' (https://kosis.kr/statHtml/statHtml.do?orgId=101&tblId=DT_1ES4F01S&conn_path=12)

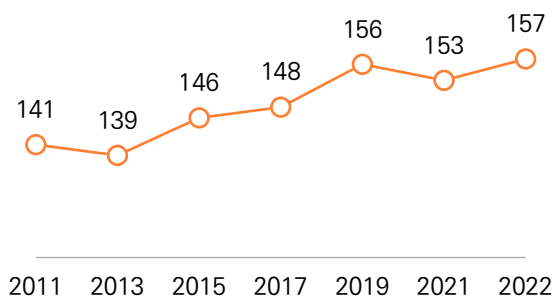
◎ 맞벌이 vs 비맞벌이 가구, 월평균 소득 격차 1.6배가량 차이!

- ▶ 맞벌이 가구와 비맞벌이 가구의 월평균 소득(2022년 2분기 기준)을 보면, 맞벌이 가구는 월평균 761만 원, 비맞벌이 가구 486만 원을 버는 것으로 나타났다.
- ▶ 올 2분기 '비맞벌이 가구' 대비 '맞벌이 가구'의 소득 비율은 157%로 나타났는데, 이는 맞벌이 가구가 비맞벌이 가구보다 1.57배 소득이 높다는 것을 의미한다. 더불어 지난 10년 동안 '맞벌이 가구'와 '비맞벌이 가구'간 소득 격차는 점점 더 벌어지는 것으로 조사됐다.

[그림] 2022년 2분기 월평균 소득



[그림] 비맞벌이 대비 맞벌이 소득 비율 (연도별 2분기 기준, %)**



*자료 출처 : 중앙일보, '맞벌이 가구 비중 46.3% 역대 최대, 월평균 761만원 번다' 기사 참조, 2022.11.02. (<https://www.joongang.co.kr/article/25114202#home>)
 **원자료 출처 : 통계청 KOSIS, '2022년 2/4분기 가계동향조사' (https://kosis.kr/statHtml/statHtml.do?orgId=101&tblId=DT_1L9V012&conn_path=12)
 ***맞벌이 월평균 소득/비맞벌이 월평균 소득 ×100