

1

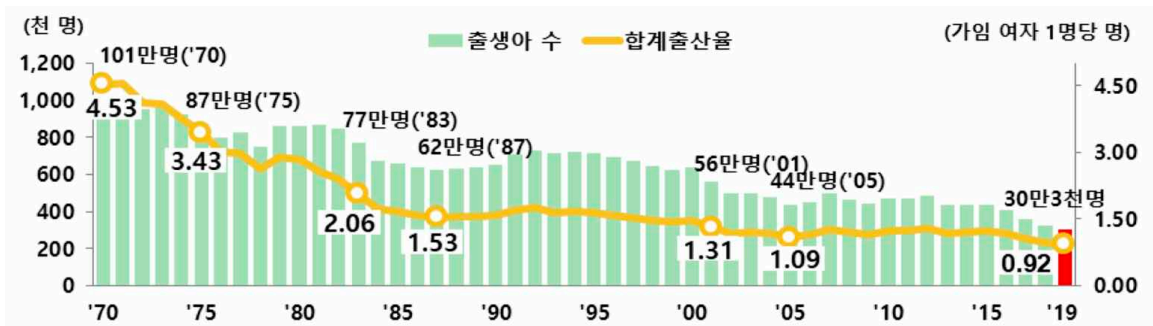


올해 2사분기 합계출산율, 0.84명으로 역대 최저!

- 지난 8월 26일, 통계청에서 2019년 출생 통계를 발표했는데 그 결과에 의하면, 2019년 합계출산율은 0.92명으로, 처음 1.0명 밑으로 떨어진 2018년 0.98명에 비해 6.0% 감소한 것으로 나타났는데 이는 출생 통계 수치 작성(1970년) 이래 최저치임
- 올해 2사분기 합계출산율은 0.84명으로 작년 2사분기(0.92명)보다 8.7% 감소하여 또다시 최저 기록을 경신함

* note) 합계출산율 : 여자 1명이 평생 낳을 것으로 예상되는 평균 출생아수

[그림] 연도별 합계출산율 추이(5년 단위)*



*자료 출처 : 통계청, '2019년 출생 통계', 2020.08.26.

[그림] 최근 5년간 합계출산율 추이

(천 명, %)

연도	출생아수	전년대비 증감율	합계출산율	전년대비 증감율
2015년	438.4	0.7	1.24	2.8
2016년	406.2	-7.3	1.17	-5.4
2017년	357.8	-11.9	1.05	-10.2
2018년	326.8	-8.7	0.98	-7.1
2019년	302.7	-7.4	0.92	-6.0
2020년 1사분기**	74.1	-10.9	0.90	-10.9
2020년 2사분기	68.6	-9.0**	0.84	-8.7**

*자료 출처 : 통계청, '2019년 출생 통계', 2020.08.26. '2020년 6월 인구동향' 2020.08.26.

** 2020년 자료는 전년 동기 대비 증감율임

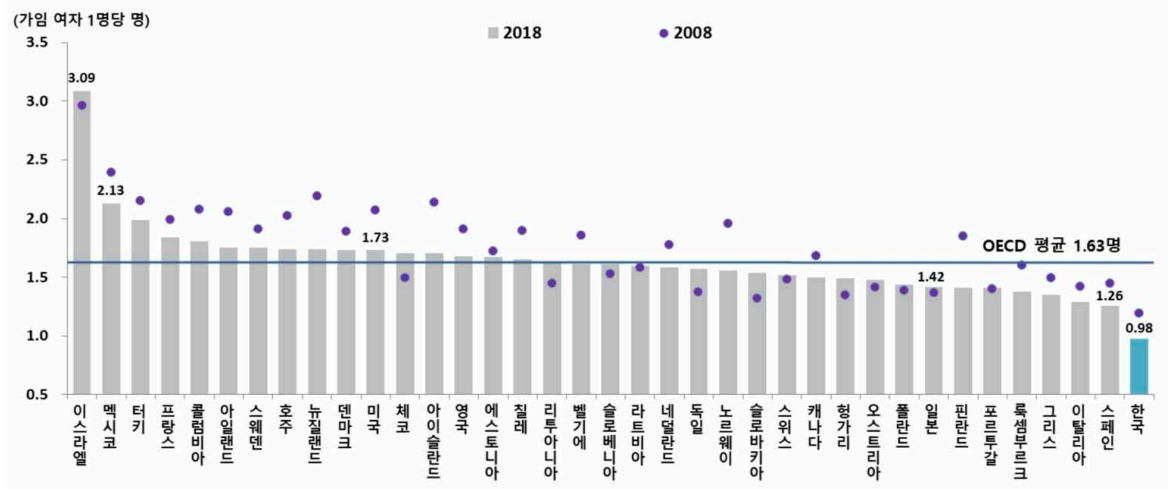
2



한국, OECD 국가 중 합계출산율 1.0명 미만인 유일한 국가임

- 2018년 기준 OECD 국가의 평균 합계출산율은 1.63명으로 한국(0.98명, 2018년)과 큰 차이를 보이고 있는데, 합계출산율이 가장 높은 국가는 이스라엘(3.09명)임
- OECD 국가 중 합계출산율 1.0명 미만인 나라는 한국이 유일함
- 주요국가별 합계출산율을 보면, 미국 1.73명, 영국 1.68명, 독일 1.57명, 일본 1.42명으로 한국이 얼마나 심각한 수준임을 알 수 있음

[그림] OECD 회원국의 합계출산율 비교(2008년 vs 2018년) (명)



*자료 출처 : 통계청, '2019년 출생 통계', 2020.08.26.

[표] OECD 국가의 합계출산율 (2018년) (명)

국가	합계 출산율	국가	합계 출산율	국가	합계 출산율
이스라엘	3.09	영국	1.68	헝가리	1.49
멕시코	2.13	에스토니아	1.67	오스트리아	1.48
터키	1.99	칠레	1.65	폴란드	1.44
프랑스	1.84	리투아니아	1.63	일본	1.42
콜롬비아	1.81	벨기에	1.61	핀란드	1.41
아일랜드	1.75	슬로베니아	1.61	포르투갈	1.41
스웨덴	1.75	라트비아	1.60	룩셈부르크	1.38
호주	1.74	네덜란드	1.59	그리스	1.35
뉴질랜드	1.74	독일	1.57	이탈리아	1.29
덴마크	1.73	노르웨이	1.56	스페인	1.26
미국	1.73	슬로바키아	1.54	한국	0.98
체코	1.73	스위스	1.52	(19년)	(0.92)
아이슬란드	1.71	캐나다	1.50		
OECD 평균 1.63**					

*자료 출처 : 통계청, '2019년 출생 통계', 2020.08.26.

** OECD 평균은 37개 회원국의 2018년 자료를 이용하여 계산함

3

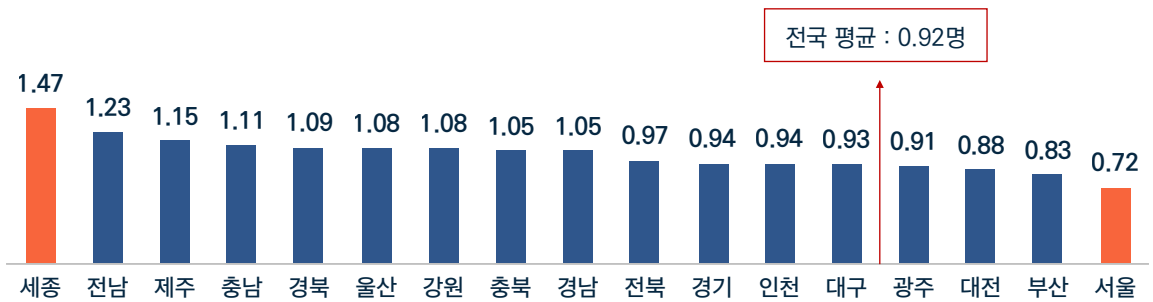


지역별 합계출산율(2019년), 1위 세종(1.47명), 최하위 서울(0.72명)

- 광역단체 기준으로 합계 출산율이 가장 높은 지역은 세종(1.47명)과 전남(1.23명) 순이고, 가장 낮은 지역은 서울(0.72명)과 부산(0.83명) 순임
- 특히 서울의 경우 0.72명인데 전국 평균 0.92명보다 무려 0.2명이나 적어 서울의 출산율 문제가 매우 심각함을 알 수 있음
- 대도시 지역일수록 합계출산율이 낮아 인구 밀도와 출산율이 (-) 상관도가 높음을 알 수 있음

[그림] 2019년 전국 합계출산율(17개 시도별)

(명)

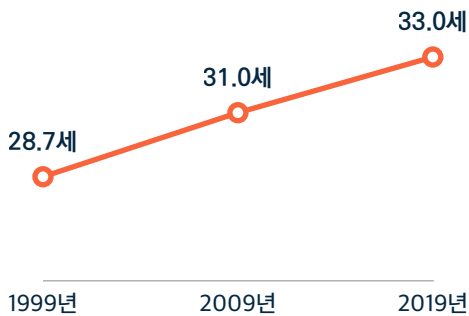


*자료 출처 : 통계청, '2019년 출생 통계', 2020.08.26.

● 모(母)의 평균 출산 연령은 매년 증가 추세(2019년 33.0세)

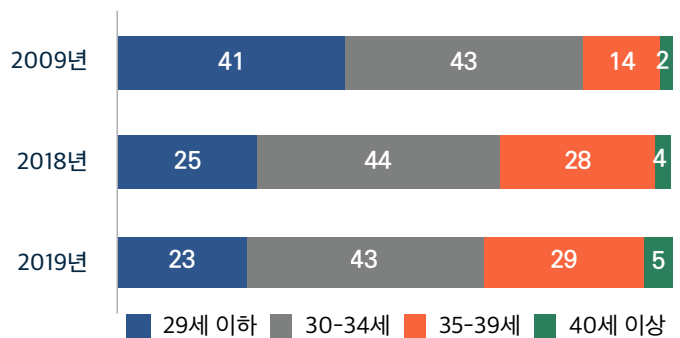
- 2019년 모(母)의 평균 출산 연령은 33.0세로 매년 증가 추세에 있는데, 특히 35세 이상 비중이 34%로 10년 전(16%) 대비 2배 이상 증가함

[그림] 모(母)의 평균 출산 연령 추이



[그림] 모(母)의 평균 출산 연령 추이

(%)



*자료 출처 : 통계청, '2019년 출생 통계', 2020.08.26.