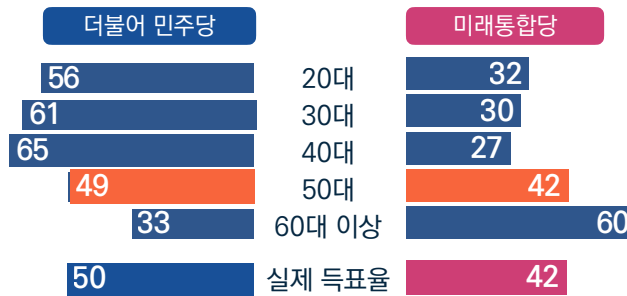


● 지난 4월 15일 제 21대 총선이 총 300석 중 180석을 차지한 집권여당의 승리로 마쳤다. 선거 이후 여당의 승인, 야당의 패인에 대한 언론 분석 기사가 상당수 쏟아져 나왔는데, [넘버즈]에서는 이번 선거 결과에 대해 개략적으로 정리해 보았다.

1 50대 연령층, 이번 선거의 바로미터가 됨

- 21대 총선 출구조사의 연령별 분포를 보면 50대 층에서 더불어민주당을 '찍었다'고 응답한 사람이 49%로 나타났는데, 이는 다른 연령에 비해 실제 더불어민주당이 득표한 50%와 가장 비슷하게 나타남

[그림] 연령대별 지역구 투표 후보 정당(출구조사 결과) (%)

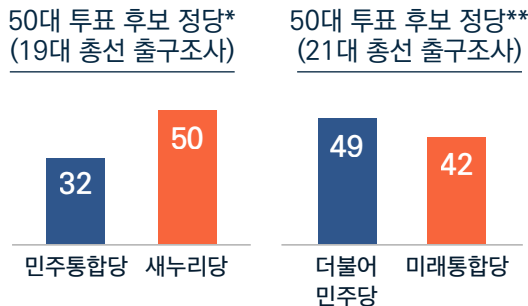


*자료 출처 : KBS. '50대 선택이 총선 승부 갈랐다', 2020.04.18(전국 2,323개 투표소 총 425,915명, 출구조사, 2020.04.15)
<http://news.kbs.co.kr/news/view.do?ncd=4427439>

● 50대 연령의 정치 성향, 8년 사이 보수에서 진보로 뒤바뀜

- 2012년 19대 총선 출구조사 결과 50대 연령층은 당시 집권 여당인 새누리당(현 미래통합당)에게 50%, 민주당(현 더불어민주당)에게 32%로 각각 투표해 보수 성향이 강했는데, 8년이 지난 이번 선거에서는 50대 층에서 진보 성향 층이 대폭 증가한 것으로 밝혀짐
- 이는 50대 층의 고학력 비중이 높아지는 결과가 진보 정당 지지율로 연결되는 것으로 볼 수 있음

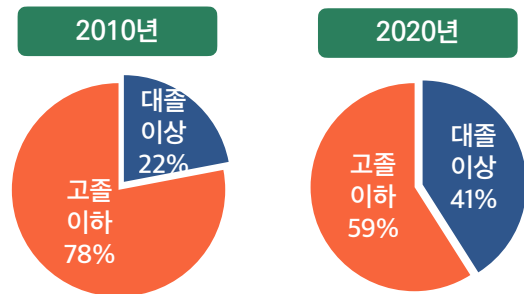
[그림] 50대층의 총선 출구조사 결과(19대 vs 21대) (%)



*자료출처 : 경향신문, '아권지지 성향 2030세대...서울서만 '투표의 힘' 발휘', 2012.04.12
http://news.khan.co.kr/kh_news/khan_art_view.html?art_id=201204122210525

**자료 출처 : KBS. '50대 선택이 총선 승부 갈랐다', 2020.04.18(전국 2,323개 투표소 총 425,915명, 출구조사, 2020.04.15)
<http://news.kbs.co.kr/news/view.do?ncd=4427439>

[그림] 50대 연령의 학력 분포(2010년 vs 2020년)



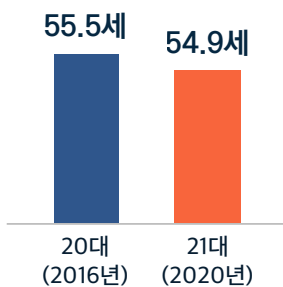
*자료출처 : 통계청, '각 연도별 인구주택총조사'

2

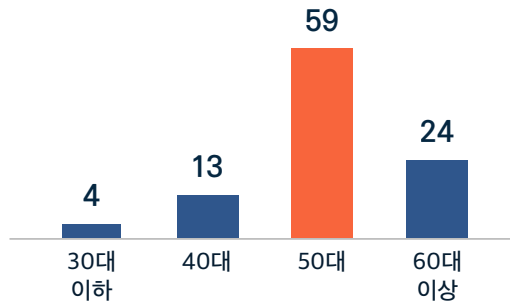
국회의원, 4년 전보다 젊어져(55.5세 → 54.9세)

- 이번 21대 총선 당선자의 평균 연령은 54.9세로 나타났고, 50대가 59%로 주를 이룸
- 지난 2016년 제20대 총선 당선자의 평균 연령(55.5세)과 비교하면 0.6세 젊어진 것으로 나타남

[그림] 총선 당선자 평균 연령(20대 vs 21대)



[그림] 21대 총선 당선자 연령별 분포 (%)

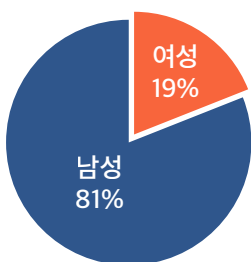


*자료 출처 : 시사저널, '절반 이상이 초선...21대 국회 젊어졌다', 2020.04.17. <http://www.sisajournal.com/news/articleView.html?idxno=198890>

● 21대 총선 당선자 중 여성 비율, OECD 최하위권(36개국 중 32위)

- 이번 21대 총선 당선자 중 여성은 20대(51명)에 비해 6명 늘어났지만 전체 당선자에서 19%를 차지하여 여성 비중은 여전히 낮은 것으로 나타남
- 특히 OECD 회원국과 비교(2019년 기준)하면 우리나라 여성 국회의원 비율(19%)은 36개 회원국 중 32위로 최하위 수준임(OECD 평균 30%, 1위 멕시코 48%, 36위 일본 10%)

[그림] 21대 총선 당선인 성별 비율



[그림] 21대 총선 당선인 여성 비율 (OECD 국가 비교, 2019년 기준)



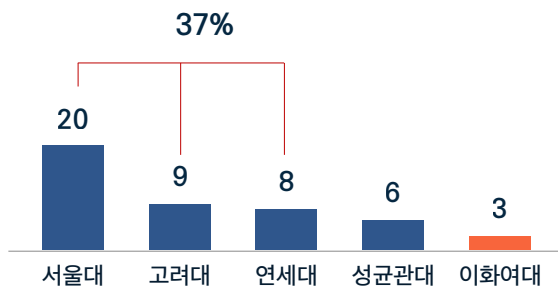
*자료 출처 : 시사저널, '절반 이상이 초선...21대 국회 젊어졌다', 2020.04.17. <http://www.sisajournal.com/news/articleView.html?idxno=198890>

**자료출처 : OECD, 'Gender equality in politics', 2019.11.14, <https://www.oecd-ilibrary.org/sites/c06602e5-en/index.html?itemId=/content/component/c06602e5-en>

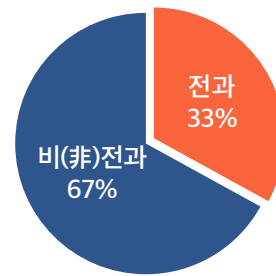
● 21대 총선 당선자 출신 대학, 서울대 > 고려대 > 성균관대 > 연대

- 21대 총선 당선자의 출신 대학을 보면 3명 중 1명 이상(37%)은 소위 SKY(서울대·고려대·연세대) 출신으로 여전히 다른 출신학교보다 높은 비중을 차지함
- 또한 당선인 중 전과자는 33%로 나타남

[그림] 21대 총선 당선인 출신 대학(상위 5위) (%)



[그림] 21대 총선 당선인 전과자 비율 (%)



*자료 출처 : 시사저널, '절반 이상이 초선...21대 국회 젊어졌다', 2020.04.17. <http://www.sisajournal.com/news/articleView.html?idxno=198890>