



# numbers

vol. 263

한국의 노인실태

한국 노인, 자신과 배우자 위해 재산 쓰고 가겠다,  
2008년 9%→2023년 24%!

최근 조사통계 언론 보도

- ① 다문화 혼인 통계
- ② 동성결혼 법적 허용에 대한 인식

2024. 11. 19.

목회데이터연구소

우리는 더 나은 정보가 더 나은 세상을 만듭니다

## 한국 노인, 자신과 배우자 위해 재산 쓰고 가겠다고, 2008년 9%→2023년 24%!

한국의 베이비부머 세대(1955~1963년생)가 노인층으로 진입하면서 노인 인구가 급증하고 있다. 이제 우리나라 만 65세 이상 노인 인구는 1,000만 명을 넘어섰고, 전체 인구 중 노인 인구 비중(2024년 기준)은 19%로 우리 국민 5명 중 1명꼴이다.

최근 보건복지부가 노인들의 가족·사회관계, 경제상태, 건강 및 생활 전반에 관해 조사한 2023년 노인실태조사 결과를 발표했다. 이 조사는 2008년 이후 매 3년 주기로 실시되고 있으며, 우리나라 노인들의 현주소를 잘 나타내주는 조사이다.

이번 조사 결과를 보면 이전 세대와 비교했을 때 다소 눈에 띄는 변화가 감지된다. 액티브 시니어, 신노년의 선두층으로 볼 수 있는 베이비부머 세대들의 편입으로 인한 소득/자산 수준의 증가와 높아진 경제활동 참여율이 주목된다. 특히 '희망하는 재산 상속 방식' 결과가 흥미로운데, 2008년 9%에 불과했던 '자신·배우자를 위해 사용'하겠다는 응답이 2023년 24%까지 상승한 것이다. 이제 자녀에게만 재산을 상속하는 시대는 저물어 가고 있다.

### 일러두기

- 본 리포트에서 사용한 자료는 저작권법을 준수합니다.
- 본 리포트의 데이터는 소수점 첫째 자리에서 반올림하여 정수로 표기하였으므로, 보고서 상에서 표기된 값의 합이 100%가 되지 않을 수 있습니다.
- 복수 응답 문항의 비율은 그 합이 100%를 초과할 수 있습니다.
- 본 리포트는 저작권법에 의해 각각의 통계마다 그 자료의 출처(생산자)를 의무적으로 명기하고 있습니다. 자료를 인용하실 경우, 원자료 출처(생산자)와 목회데이터연구소 자료임을 반드시 밝혀주시기 바랍니다.

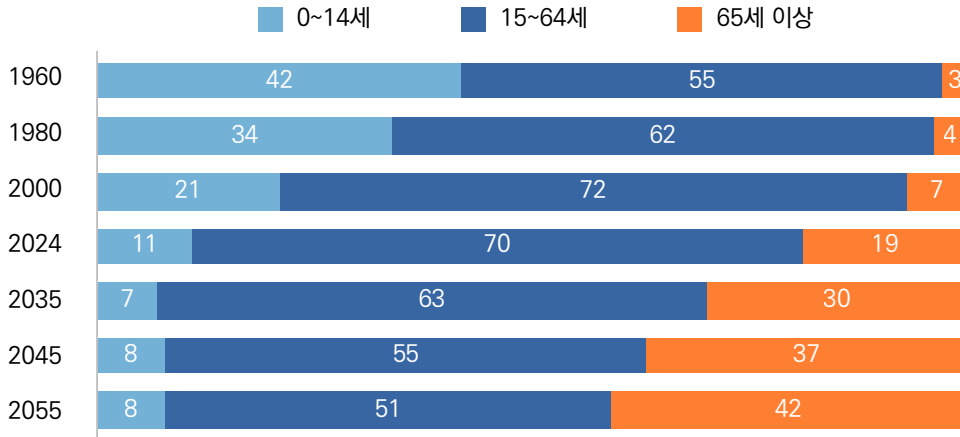
# 01

## [한국의 고령화 실태]

### 앞으로 10년 후, '65세 이상 인구 비중, 유소년 인구의 4배 이상!'

- 통계청의 '장래인구추계: 2022~2072'를 통해 우리나라 연령별 인구 구성비 변화 등을 살펴본다. '0~14세' 유소년 인구 비중은 2024년 11%에서 약 10년 후인 2035년 7%로 감소해 10%대가 무너질 것으로 예상되는 반면, '65세 이상' 고령인구는 2024년 19%에서 2035년 30%까지 상승하고, 앞으로 30년 후인 2055년에는 40%를 넘어설 것으로 전망된다.

[그림] 연령별 인구 구성비 변화 추이/예상 (%)

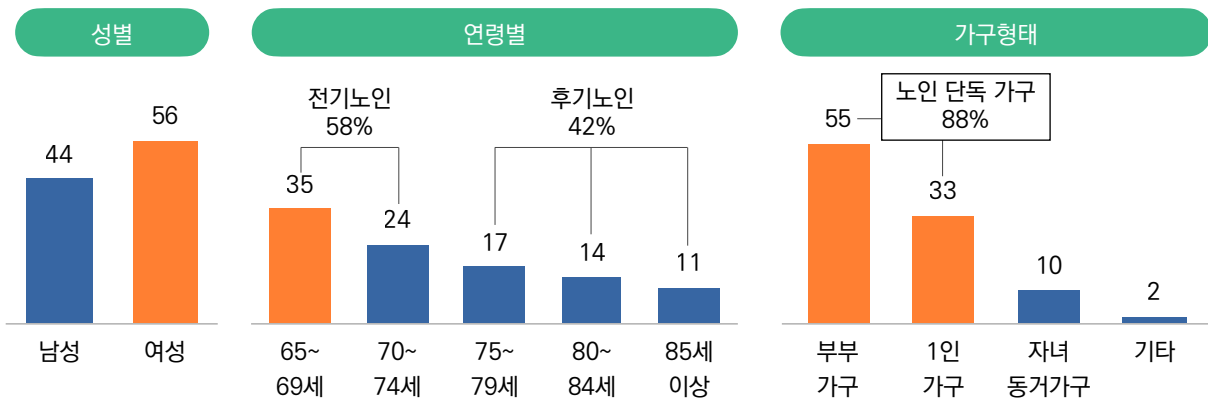


※출처 : 통계청 보도자료, 장래인구추계: 2022~2072, 2023.12.13.

## 노인 가구 88%, 노인 단독 가구(부부+1인가구)!

- 65세 이상 고령인구의 세부 특성을 보면 여성과 남성이 각각 56%, 44%로 6:4 정도의 비율이었고, 연령대는 65~69세 비중(35%)이 상대적으로 높았으나, 전/후기 노인으로 구분했을 때, 65~74세 전기노인이 58%, 75세 이상 후기노인은 42%로 후기노인층도 적지 않았다.
- 가구형태는 '자녀동거가구'는 10%에 불과하고, '부부가구'가 55%로 가장 많았으며, 3명 중 1명은 홀로 사는 노인 가구였다. 노인 10가구 중 9가구가 '부부 또는 1인'으로 구성된 노인 단독 가구인 것이다.

[그림] 고령인구 계층별 특성 (2023, 65세 이상, %)



※출처 : 보건복지부, 2023년 노인실태조사, 2023.11. (전국 만 65세 이상 10,078명, 방문·면접조사, 2023.09.04.~11.12.)

Note) 합이 100이 안되는 것은 Rounding Error로 인한 것임.

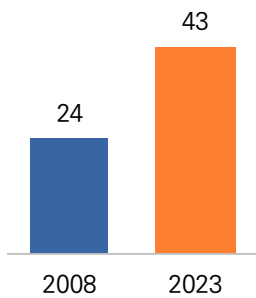
# 02

## [노인의 건강]

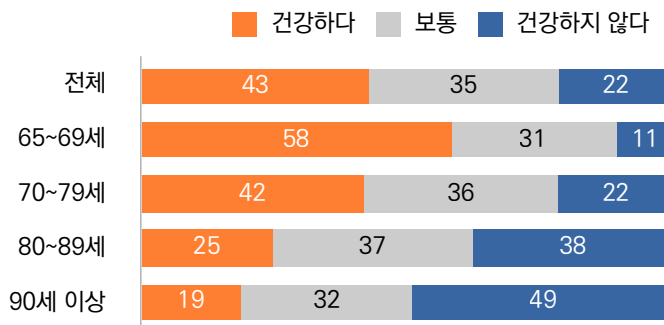
### '나는 건강하다' 2008년 24%→2023년 43%!

- 노인들은 스스로의 건강상태를 어떻게 인식할까? 평소 자신의 건강상태를 긍정적으로 평가하는 비율은 2008년 24%에서 2023년 43%까지 크게 증가한 것으로 나타났다. 노인들의 건강상태가 과거 대비 좋아지고 있음은 분명해 보인다.
- 2023년 기준 '건강하다' 43%, '보통' 35%, '건강하지 않다' 22%로, 건강에 대한 긍정적 응답률이 부정적 인식 대비 2배가량 더 높았다. 연령대별로 보면 연령대가 낮을수록 자신의 건강상태에 대한 긍정률이 높았는데 65~69세는 '건강하다'가 58%로 절반 이상인 반면 80세 이상(80~89세 25%, 90세 이상 19%)에서는 급격히 감소하는 것을 볼 수 있다.

[그림] 주관적 건강상태 긍정 평가율\* 변화 (65세 이상 '건강하다' 응답률, %)



[그림] 연령별 주관적 건강상태 긍정 평가율\* (2023, 65세 이상, %)

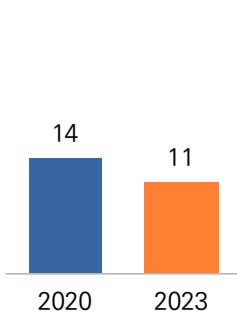


※출처 : 보건복지부, 2023년 노인실태조사, 2023.11. (전국 만 65세 이상 10,078명, 방문·면접조사, 2023.09.04.~11.12.)  
\*5점 척도

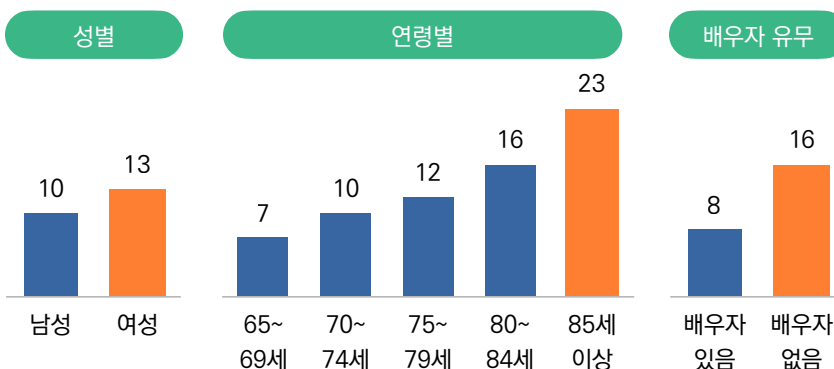
## 우울 느끼는 노인, 2020년 14% → 2023년 11%로 소폭 감소!

- 단축형 노인우울척도(SGDS)를 사용하여 노인들의 우울증상을 측정된 결과, 2020년 14%에서 2023년 11%로 다소 감소한 것으로 나타났다.
- 우울증상이 있는 비율은 '남성'보다 '여성'이 높았고, '배우자가 없는 경우', '연령대가 높아질수록' 더 높은 경향을 보였다.

[그림] 우울증상\* (65세 이상, %)



[그림] 응답자 특성별 우울증상\* (2023, 65세 이상, %)



※출처 : 보건복지부, 2023년 노인실태조사, 2023.11. (전국 만 65세 이상 10,078명, 방문·면접조사, 2023.09.04.~11.12.)  
\*단축형 노인우울척도(0~15점) 중 8~15점을 우울증상이 있는 것으로 분류

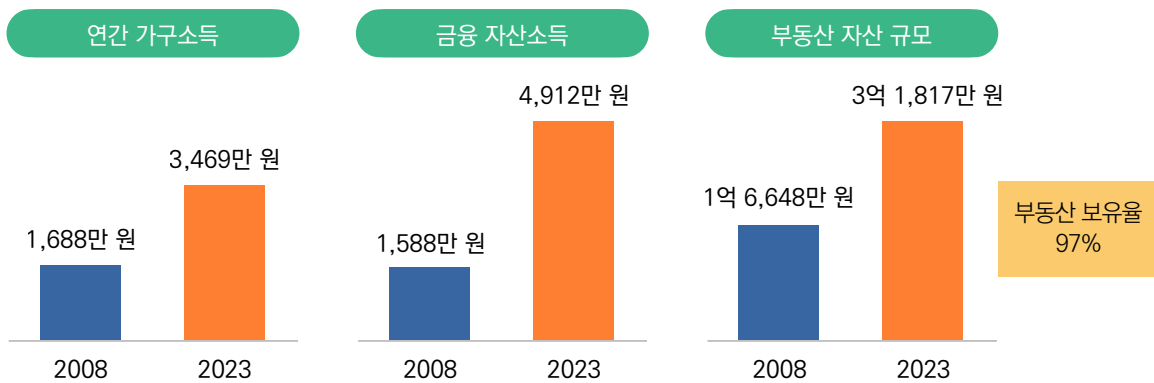
# 03

## [노인의 경제상태]

### 노인 가구 연소득, 2023년 3,469만 원으로 역대 최대!

- 노인 가구 연간 가구소득과 금융/부동산 자산 규모를 살펴본다. 노인 가구 연간 가구소득은 2008년 1,688만 원에서 2023년 3,469만 원으로 15년 사이 2배 넘게 늘었고, 금융 자산소득 역시 2023년 4,912만 원으로 2008년 (1,588만 원) 대비 3배 이상 높아진 것으로 나타났다.
- 노인 대부분(97%)이 부동산을 보유하고 있었으며, 부동산 자산 규모는 전체 노인 기준 2023년 3억 1,817만 원으로 조사됐다.

[그림] 연간 가구소득 및 자산 현황 (65세 이상 가구 기준)

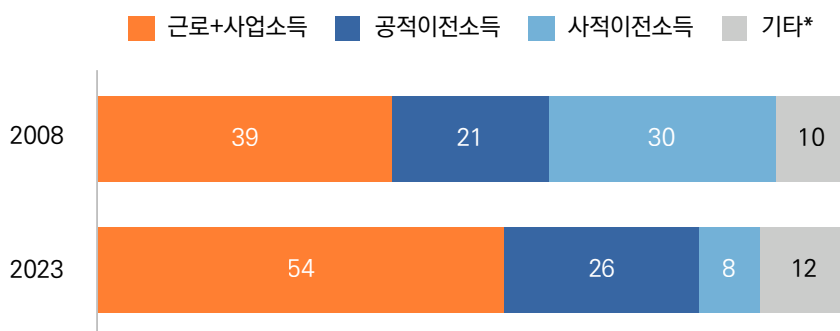


※출처 : 보건복지부, 2023년 노인실태조사, 2023.11. (전국 만 65세 이상 10,078명, 방문·면접조사, 2023.09.04.~11.12.)

## 한국 노인, 자식에게 기대지 않고 스스로 벌어서 생계유지!

- 소득은 근로소득, 사업소득, 공적이전소득, 사적이전소득, 재산소득, 사적연금소득, 기타소득 등으로 구성되는데 이 중 '근로소득'과 '사업소득'은 현재 근로자 혹은 사업자로서 지속적으로 일을 하여 소득이 발생하고 있음을 보여주는 것이고, '사적이전소득'의 경우 개인 간에 금전을 주고 받아 생기는 소득으로 대표적 사례가 자녀로부터 받는 용돈이다.
- 이를 염두에 두고 가구소득 구성을 살펴보면 '근로+사업소득'은 2008년 39%에서 2023년 54%로 증가한 반면 '사적이전소득'은 30%에서 8%로 크게 감소한 것을 알 수 있다. 이는 노인들이 더이상 자식 등 가족에게 기대지 않고, 스스로 가정 경제를 꾸려가고 있음을 보여주는 지표이다.

[그림] 가구소득 구성 (65세 이상 가구 기준, %)



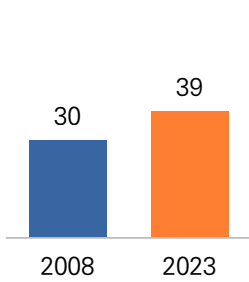
※출처 : 보건복지부, 2023년 노인실태조사, 2023.11. (전국 만 65세 이상 10,078명, 방문·면접조사, 2023.09.04.~11.12.)

\*기타: 재산소득, 사적연금소득, 기타소득

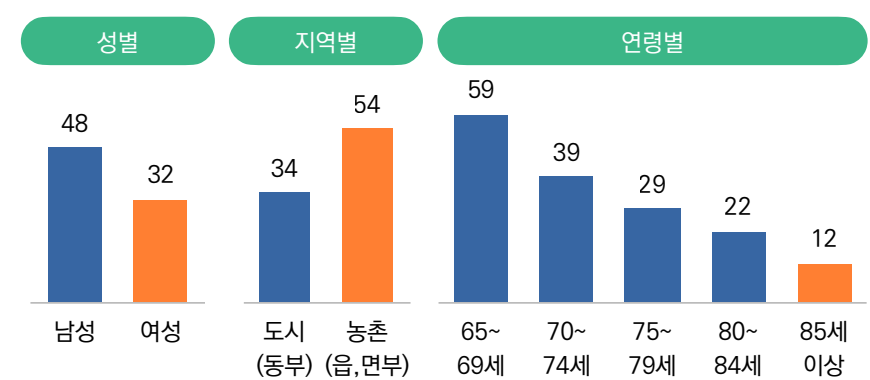
## 노인 10명 중 4명, 현재 일하는 중!

- 노인의 현재 경제활동 참여율은 어느 정도일까? 2008년 일하는 노인 비율은 30%였는데 2023년 39%로 조사 이래 가장 높게 나타났다. 세부 특성별로 보면 여성(32%)보다는 남성(48%)이, 연령대가 낮을수록 도시(34%)보다는 농촌지역(54%)에서 경제활동 참여율이 상대적으로 높은 경향을 보였다.
- 70대 연령층의 경우 현재 일하는 비율이 대체로 30%이상 되는 것으로 나타났다.

[그림] 노인의 경제활동 참여 비율 (65세 이상, '현재 일을 한다' 비율, %)



[그림] 응답자 특성별 경제활동 참여 비율 (2023, 65세 이상, '현재 일을 한다' 비율, %)



※출처 : 보건복지부, 2023년 노인실태조사, 2023.11. (전국 만 65세 이상 10,078명, 방문·면접조사, 2023.09.04.~11.12.)

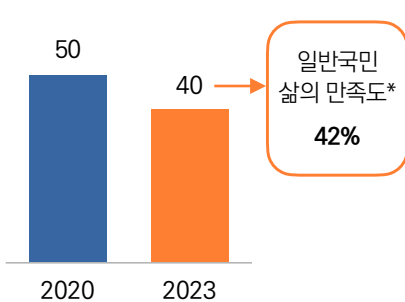
## 04

### [노인 삶의 만족도/사회적 관계]

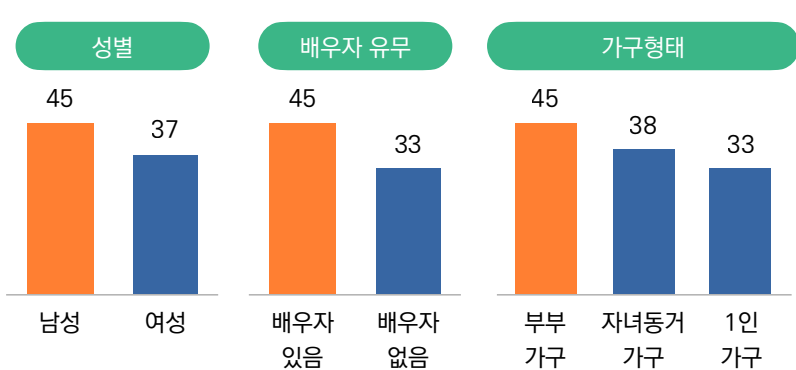
## 2020년 대비, 노인들의 삶의 만족도 10%p 낮아져!

- 노인의 전반적인 삶의 만족도는 어떻게? 2023년 노인의 40%가 만족하는 것으로 나타났는데 2020년 50% 대비 10%p나 감소한 것으로 나타났다. 다만 동일년도(2023년) 기준 일반국민 삶의 만족도(42%)와 비교했을 때 비슷한 수준으로 큰 차이가 없었다.
- 한편 삶에 만족하는 비율은 '남성', '배우자가 있는 경우', '부부가구'에서 상대적으로 높았다.

[그림] 삶의 만족도 (65세 이상, '매우 만족+만족' 비율\*\*, %)



[그림] 응답자 특성별 삶의 만족도 (2023, 65세 이상, '매우 만족+만족' 비율\*\*, %)



※출처 : 보건복지부, 2023년 노인실태조사, 2023.11. (전국 만 65세 이상 10,078명, 방문·면접조사, 2023.09.04.~11.12.)

\*출처 : KOSIS 통계청, 삶의 만족도, 2023 ([https://kosis.kr/statHtml/statHtml.do?orgId=101&tblId=INH\\_1SSSP020R&conn\\_path=I2](https://kosis.kr/statHtml/statHtml.do?orgId=101&tblId=INH_1SSSP020R&conn_path=I2))

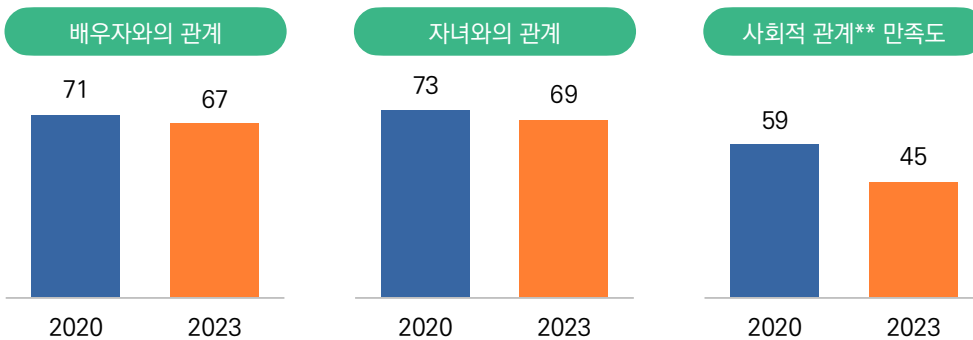
\*\*5점 척도



## 노인의 사회적 관계 만족도 하락 → 전체적인 삶의 만족도 하락으로 연결!

- 이번 조사에서 노인들의 주관적 건강상태는 2020년 대비 긍정적 평가가 높아지고, 경제상태, 경제활동 참여율, 여가활동 참여율 등 지표 역시 모두 좋아진 것으로 나타났는데 삶의 만족도만 2020년 대비 10%p나 하락한 점이 아이러니하다. 그래서 노인 삶의 만족도에 영향을 미치는 요인인 가족 관계, 사회적 관계가 어떠한지를 각각의 만족도를 통해 살펴보았다.
- 가족관계 만족도를 보면 '배우자와의 관계 만족도'와 '자녀와의 관계 만족도', '사회적 관계 만족도' 모두 2020년 대비 낮아졌는데, 이 중 '사회적 관계 만족도'가 2020년 59%에서 2023년 45%로 크게 감소한 것으로 나타났다. '가족·사회적 관계 만족도'의 하락이 전반적인 노인 삶의 만족도 하락에도 영향을 준 것으로 해석할 수 있다.
- 따라서 교회의 경우 노인들이 봉사활동 등 다양한 활동을 하는 것이 삶의 만족도를 높이는데 매우 효과적일 것이다.

[그림] 가족/사회적 관계 만족도 (65세 이상, '매우 만족+만족' 비율\*, %)



※출처 : 보건복지부, 2023년 노인실태조사, 2023.11. (전국 만 65세 이상 10,078명, 방문·면접 조사, 2023.09.04.~11.12.)

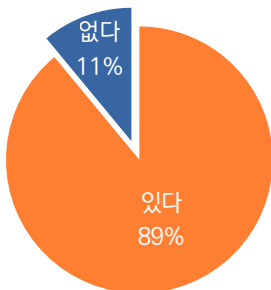
\*5점 척도

\*\*가족 외 이웃, 친구들과의 교류

## 노인 10명 중 1명, 친한 친구 한 명도 없다!

- 친한 친구·이웃·지인이 있는지를 노인들에게 물은 결과, '없다'는 응답이 11%로 10명 중 1명의 노인이 주변으로부터 고립되어 있는 것으로 나타났는데, 외로움, 우울, 고독사 위험성 등이 우려되는 부분이다.
- 친한 친구·이웃·지인이 있다고 응답한 비율은 89%였는데, 가깝게 지내는 친구 수는 평균 3.7명이었다.

[그림] 친한 친구·이웃·지인 여부 (2023, 65세 이상)



[그림] 친한 친구·이웃·지인 평균 수\* (2023, 65세 이상, '친구·이웃·지인 있음' 응답자)



※출처 : 보건복지부, 2023년 노인실태조사, 2023.11. (전국 만 65세 이상 10,078명, 방문·면접조사, 2023.09.04.~11.12.)

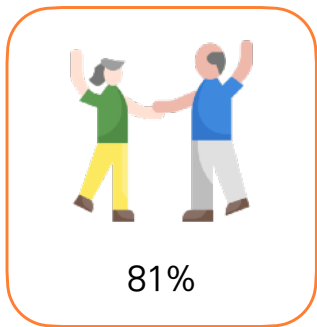
# 05

## [노인의 여가활동과 종교]

### 노인의 여가활동, 종교활동 참여율은 2020년 대비 8%p 감소!

- 지난 1년간의 노인 여가활동 참여율(1+2순위)을 살펴본 결과, 전체 노인 10명 중 8명이 여가활동\*에 참여하고 있었고, 주된 여가활동으로는 2023년에도 2020년과 동일하게 '산책'(휴식활동)이 56%로 가장 높았다.
- 종교활동 참여율(11%)은 2020년 대비 8%p 감소한 반면 문화예술 참여(15%)는 10%p 증가하며 여가활동 순위 7위에서 2위로 상승했다.

[그림] 노인의 여가활동\* 참여율  
(2023, 65세 이상, 지난 1년 기준)



[표] 노인이 참여한 주된 여가활동\* 종류  
(65세 이상, 지난 1년 기준, 1+2순위, 상위 7위, %)

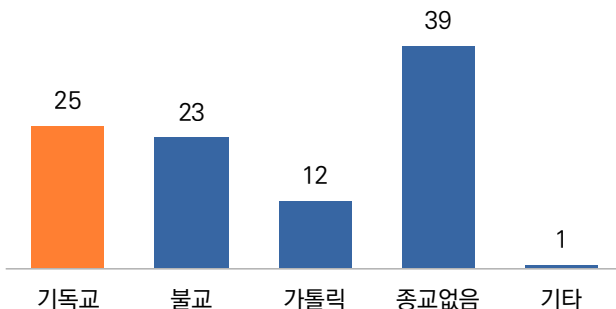
순위	2020년	2023년
1	산책 34%	산책 56%
2	종교활동 19%	문화예술 참여 (악기연주, 노래교실 등) 15%
3	등산 14%	종교활동 11%
4	화초 가꾸기 11%	화초 가꾸기 10%
5	화투/고스톱/바둑/장기 등 11%	화투/고스톱/바둑/장기 등 10%
6	스포츠 참여활동 9%	스포츠 참여활동 9%
7	문화예술 참여 (악기연주, 노래교실 등) 5%	음악감상 9%

※출처 : 보건복지부, 2023년 노인실태조사, 2023.11. (전국 만 65세 이상 10,078명, 방문·면접조사, 2023.09.04.~11.12.)  
\*TV·유튜브 시청 또는 라디오 청취, 여행 제외

## 65세 이상 노인, 4명 중 1명 '기독교인'!

- 이번에는 작년(2023년) 목회데이터연구소에서 실시한 '국민 종교 분포 조사' 결과를 바탕으로 노인(65세 이상)의 종교 현황을 살펴본다. 2023년 기준 65세 이상 기독교인 비율은 노인 4명 중 1명(25%)으로 '불교' 23%와 비슷한 수준이었고, '가톨릭' 12%, '종교 없음'은 39%였다.

[그림] 노인의 종교 현황 (2023, 65세 이상, %)



※출처 : 목회데이터연구소, 2023 국민 종교 분포 조사, 2023.11. (65세 이상 남녀 951명, 전화조사, 2023.10.18.~11.01.)



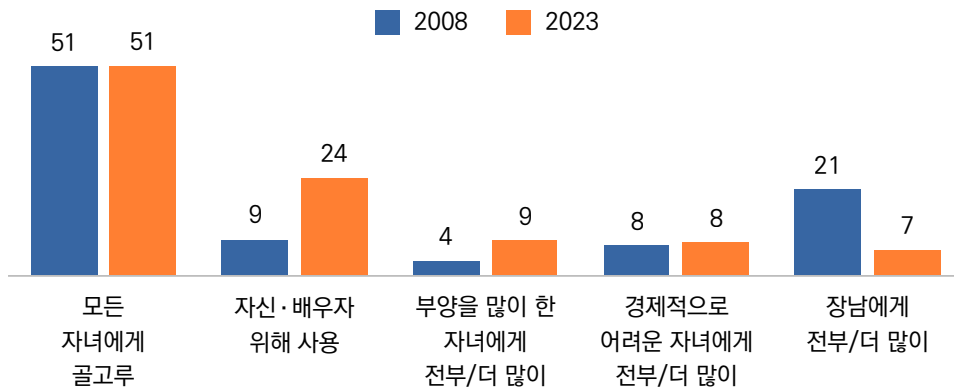
# 06

## [노인의 노후생활]

### 자신과 배우자 위해 재산 쓰고 가겠다, 2028년 9%→2023년 24%

- 노인들이 생각하는 재산 상속 방식은 무엇일까? ‘모든 자녀에게 골고루’ 상속하겠다는 의견이 51%로 가장 높았고, 다음으로 ‘자신·배우자를 위해 사용(24%)’, ‘부양을 많이 한 자녀에게 전부/더 많이 상속(9%)’ 등의 순이었다.
- ‘자신·배우자를 위해 사용’하겠다는 응답은 2008년 9%에 불과했으나, 2023년 24%까지 상승했고, 반면 ‘장남에게 전부/더 많이’ 주겠다는 응답은 2008년 21%에서 2023년 7%까지 떨어져 재산 상속에 관한 노인들의 가치관 변화를 엿볼 수 있다.

[그림] 희망하는 재산 상속 방식 (65세 이상, 상위 5위, %)

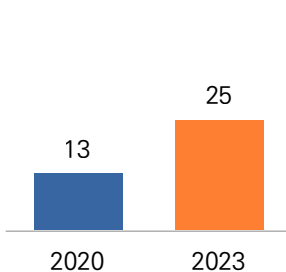


※출처 : 보건복지부, 2023년 노인실태조사, 2023.11. (전국 만 65세 이상 10,078명, 방문·면접조사, 2023.09.04.~11.12.)

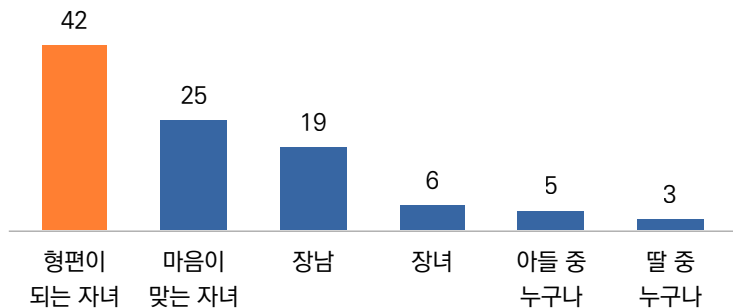
### 자녀와 동거 원하는 비율, 2020년 13% → 2023년 25%

- 노부모 부양과 관련한 노인의 태도를 살펴보기 위해 노후의 자녀동거 인식을 물었다. 그 결과, 노인 4명 중 1명 (25%)은 ‘노후에 자녀와 함께 살아야 한다’는 인식을 보였고, 2020년과 비교 시 자녀 동거에 대한 인식은 12%p 증가한 것으로 나타났다.
- ‘노후 동거 시 선호하는 자녀’로는 ‘형편이 되는 자녀(42%)’, ‘마음이 맞는 자녀(25%)’, ‘장남(19%)’ 등의 순이었다. 자녀의 출생순위, 성별보다는 경제적 상황과 자녀와의 정서적 관계 등을 고려하여 유연하게 선택하는 경향을 확인할 수 있었다.

[그림] 자녀와 동거 희망하는 비율 (65세 이상, %)



[그림] 노후에 동거 희망 자녀 (2023, 65세 이상, ‘노후에 자녀와 함께 살아야 한다’고 응답한 자, %)



※출처 : 보건복지부, 2023년 노인실태조사, 2023.11. (전국 만 65세 이상 10,078명, 방문·면접조사, 2023.09.04.~11.12.)

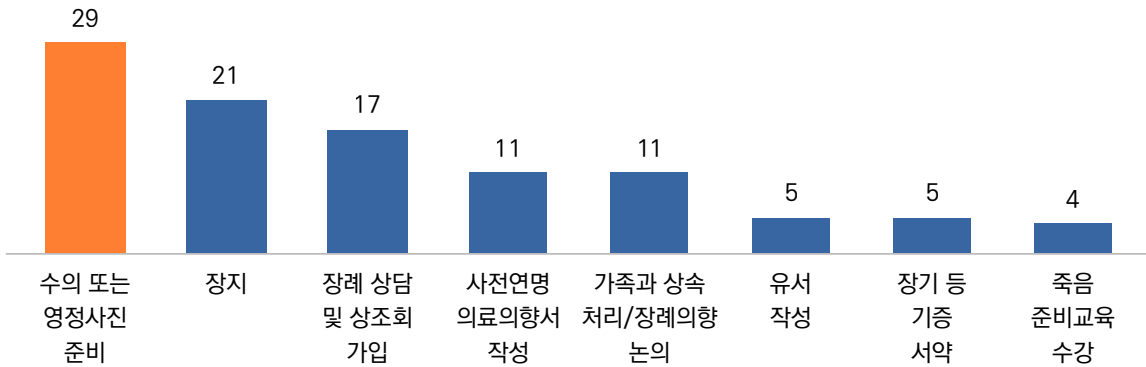
# 07

## [노인의 죽음 준비]

### 죽음 준비 위해 유서 작성한 노인, 5%에 불과!

- 임종 준비 항목을 제시하고, 각각에 대해 준비 여부를 물었다. 가장 많이 준비된 항목은 '수의 또는 영정사진 준비 (29%)'였고, 이어 '장지(21%)', '장례 상담 및 상조회 가입(17%)' 등의 순이었다. '유서 작성'의 경우 5%에 불과했고, '죽음 준비교육 수강'도 4%에 그쳤다.

[그림] 죽음에 대한 준비 (2023, 65세 이상, '준비함' 비율, %)

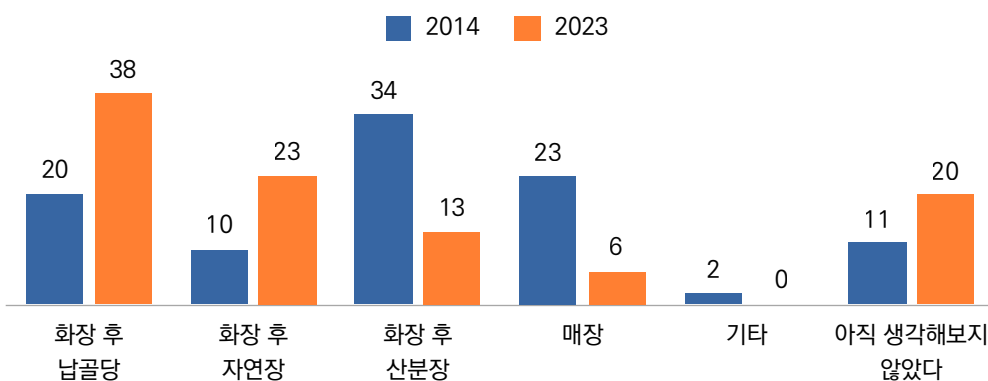


※출처 : 보건복지부, 2023년 노인실태조사, 2023.11. (전국 만 65세 이상 10,078명, 방문·면접조사, 2023.09.04.~11.12.)

### 장례 방식 '매장' 선호도 2014년 23% → 2023년 6%!

- 희망하는 장례 방식으로는 2023년 기준 ' 화장 후 납골당(38%)', ' 화장 후 자연장(23%)', ' 화장 후 산분장(13%)' 등의 순이었고, '매장(6%)'을 선호하는 비율은 상대적으로 적었다.
- 10여 년 전 조사(2014년) 대비 ' 화장 후 납골당·자연장'을 원하는 비율은 크게 높아진 반면 시신을 화장한 후 유골을 분골해 산·바다·강 등에 뿌리는 장사방법인 '산분장'과 '매장' 선호 비율은 큰 폭으로 감소한 것으로 나타났다.

[그림] 희망하는 장례 방식 (65세 이상, %)



※출처 : 보건복지부, 2023년 노인실태조사, 2023.11. (전국 만 65세 이상 10,078명, 방문·면접조사, 2023.09.04.~11.12.)

## 이번호 요약

### 1. '나는 건강하다'는 노인, 2008년 24%→2023년 43%

- 평소 노인들이 자신의 건강상태를 긍정적으로 평가하는 비율('건강하다' 응답률)은 2008년 24%에서 2023년 43%까지 크게 증가해 과거 대비 노인들의 건강상태가 좋아지고 있음은 분명해 보인다.

### 2. 노인 10명 중 4명, 현재 일하는 중!

- 노인의 경제활동 참여율 또한 높아졌는데 2008년 30%였던 일하는 노인 비율은 2023년 39%로 조사 이래 가장 높았다.

### 3. 자신과 배우자 위해 재산 쓰고 가겠다, 2008년 9%→2023년 24%

- 재산 상속에 관한 노인 가치관 변화가 눈에 띄는데 '자신·배우자를 위해 사용'하겠다는 응답이 2008년 9%에 불과했으나, 2023년 24%까지 상승했다. 이제 자신을 위해서도 소비를 하고 주체적 삶을 영위하겠다는 의미이다.

## 함께 보면 좋은 자료

\*아래 제목을 누르면 전체 내용을 보실 수 있습니다.

- ▶ [인터뷰] 가장 가난하고, 가장 오래 일하며, 가장 많이 자살하는 한국 노인 (이상헌 고용정책국장, 슬로우뉴스)
- ▶ [영상] 액티브 시니어, 신중년이 나타났다 (YTN시사 '다큐24')

## 관련 성경 구절

하나님이여 내가 늙어 백발이 될 때에도 나를 버리지 마시며 내가 주의 힘을 후대에 전하고 주의 능력을 장래의 모든 사람에게 전하기까지 나를 버리지 마소서 (시편 71편 18절)

## 목회 적용점

이번 보건복지부의 '2023 노인실태조사' 결과 발표 보도자료 제목이 눈에 띄는데 '새로운 노년층의 등장'이다. 1,000만이 넘는 한국 노인 수, 베이비붐 세대의 편입, 사회보다 더 빠른 교회의 고령화 등 모든 요소를 감안하면 동시대를 살아가는 노인의 삶에 대한 이해는 필수라는 인식이 들어 반복되는 주제임에도 불구하고 넘버즈에서 현재 '노인 트렌드' 파악을 목적으로 살펴보게 되었다.

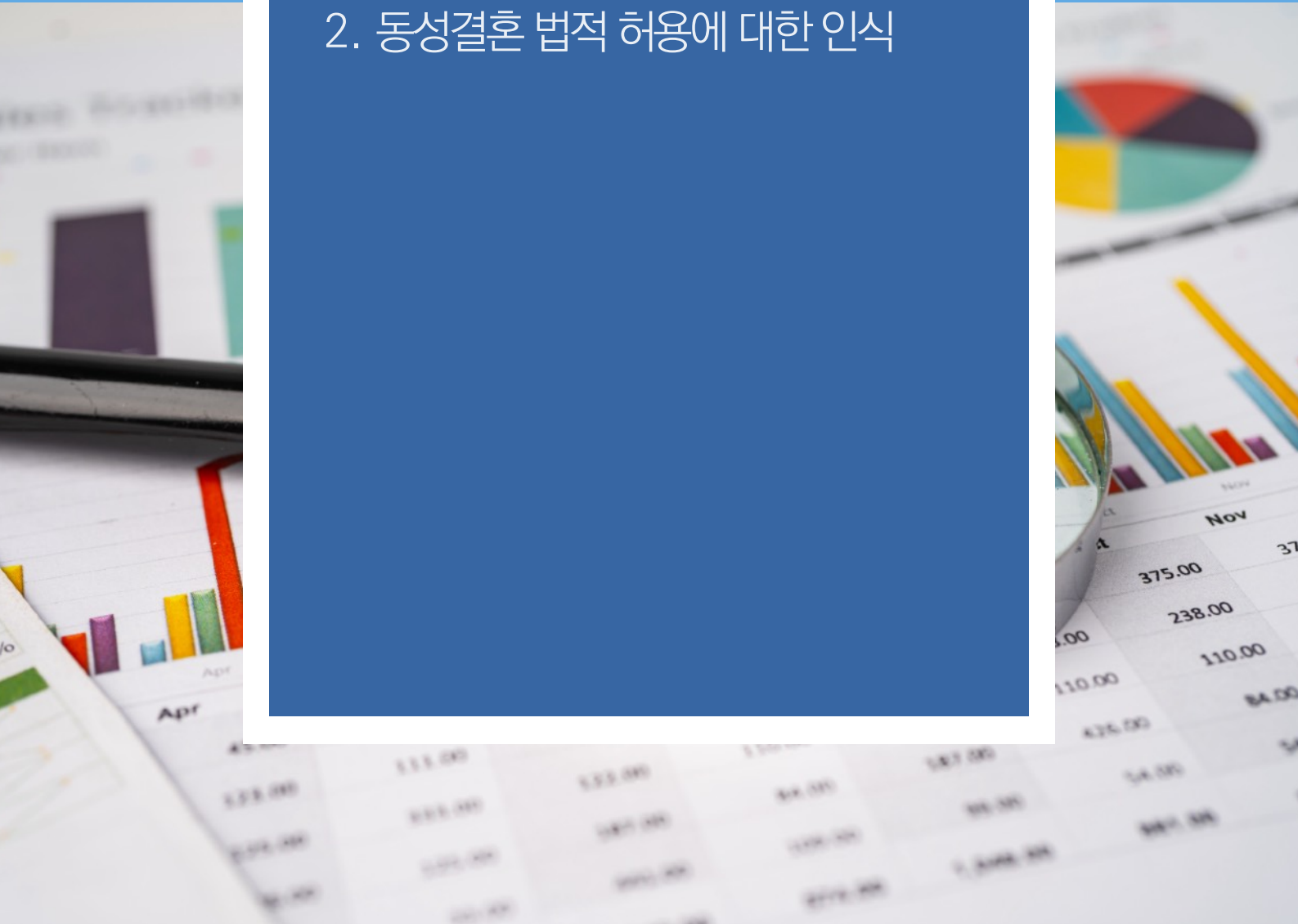
새로운 노년층인 액티브 시니어들은 경제적 측면, 건강 측면에 있어 과거 대비 안정적이고 향상된 모습을 보였고, 교육 수준도 높아졌다. 또, 자신의 삶을 보다 적극적으로 개척하고(노후준비, 경제활동, 여가활동 등), 나 자신과 배우자를 위해 재산을 쓰겠다는 비율도 크게 높아진 점이 주목된다.

이런 결과를 통해 우리는 과거의 전통적 노인상과 지금의 노인이 다르다는 것에 모두 다 공감할 것이다. 우리 사회에서 노년기에 대한 고민(활동, 역할, 관계, 연령구분 등)이 다각적으로 이루어져야 함을 보여주는 것이다. 특히 삶의 질 측면에서 노인들의 사회적 관계망이 중요한 데 교회가 플랫폼으로서의 그 역할을 수행하는게 점점 중요해지고 있다. 지역사회에 거점을 두며 관계적 어려움이 있는 노인들에게 도움을 줄 수 있고, 무엇보다 액티브 시니어들의 개인별 역량과 관심사를 고려하여 이들이 취미활동, 종교활동, 봉사활동, 취업/교육 서비스 등을 영위할 수 있도록 직·간접적인 프로그램을 제공할 수도 있다.

이제 교회 규모를 떠나 모든 교회가 고령친화적 교회로 전환되어야 할 시점인 것 같다. 앞으로 10년 뒤는 65세 이상 고령층들이 절반이 더 증가된다. 교회에서 노인들에게 대한 보다 면밀한 관찰과 돌봄을 통해 한국교회가 고령친화적 교회로 성큼 다가가야 할 것이다.

# 최근 조사통계 언론 보도

1. 다문화 혼인 통계
2. 동성결혼 법적 허용에 대한 인식

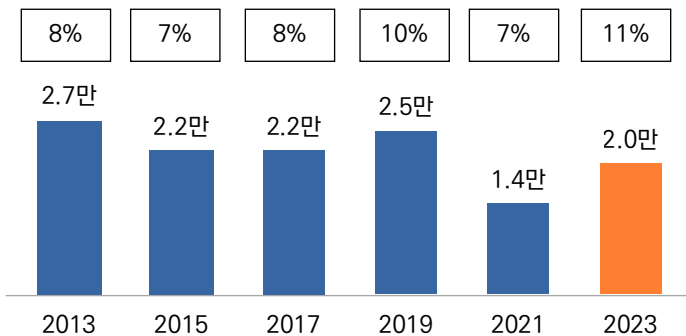




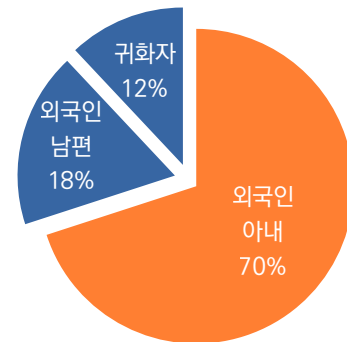
## [다문화 혼인 통계] 전체 결혼 10건 중 1건은 '다문화 혼인'!

- 통계청이 최근 발표한 '2023 다문화 인구동태 통계' 중 다문화 혼인 통계 지표를 살펴본다. 다문화 혼인은 2023년 기준 2만 건으로 전체 혼인 중 다문화 혼인이 차지하는 비중은 11%로 조사됐다. 다문화 혼인은 2013년 2.7만 건에서 2019년까지 2만 건대를 유지하다가 코로나19를 지나며 2021년 1.4만 건까지 떨어진 이후 반등하여 다시 증가세를 보이고 있다.
- 다문화 혼인 유형은 '외국인 아내(70%)'인 경우가 압도적으로 높았고, 다음으로 '외국인 남편(18%)', '귀화자(12%)' 순이었다.

[그림] 다문화 혼인 건수 및 비중 (건)



[그림] 다문화 혼인 유형별 비중 (2023)

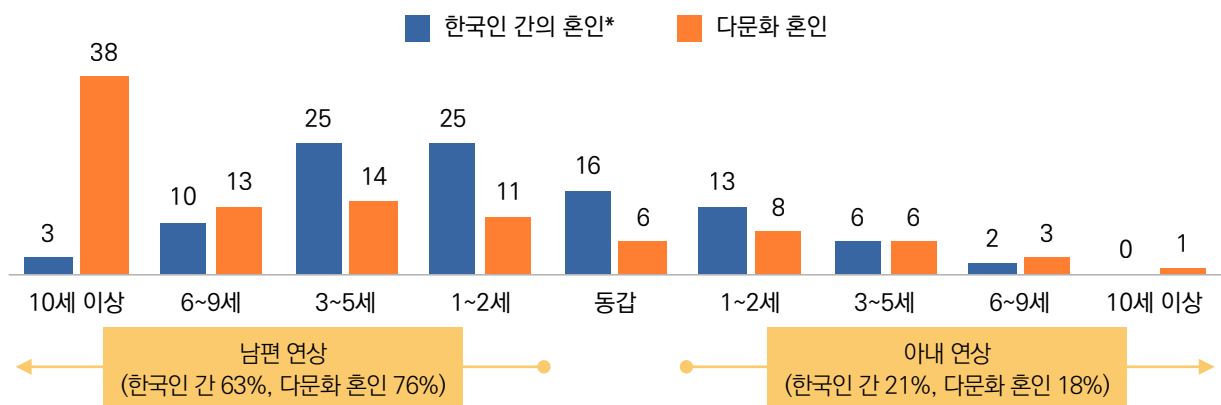


※출처 : 통계청 보도자료, 2023 다문화 인구동태 통계, 2024.11.07.

## 남편 '10세 이상 연상'인 경우 '다문화 혼인' 38%, '한국인 간 혼인' 3%!

- 부부 연령차별 비중을 한국인 간의 혼인인 경우와 다문화 혼인인 경우로 각각 나눠 살펴본다. 다문화 혼인의 경우 '남편 연상'이 76%의 비중으로 가장 높고, '아내 연상' 18%, '동갑'이 6%였다.
- 한국인 간의 혼인과 비교했을 때 다문화 혼인의 경우 남편이 '10세 이상 연상'인 비중(다문화 혼인 38%, 한국인 간의 혼인 3%)이 훨씬 더 높은 점이 주목된다.

[그림] 부부 연령차별 비중 (2023, 다문화 혼인 기준, %)



※출처 : 통계청 보도자료, 2023 다문화 인구동태 통계, 2024.11.07.

\*남녀 모두 출생기준 한국인인 경우

## 다문화 혼인 시 배우자 국적 1위, 여성은 '베트남', 남성은 '중국/미국'!

- 다문화 혼인 중 각각 한국인 남편(73%)과 아내(18%)인 경우를 제외한 나머지의 출신 국적을 살펴보았다. 국적별로 여성은 '베트남' 출신 아내가 가장 많았고, 다음으로 '중국', '태국' 등의 순이었다. 남성은 '중국'과 '미국'이 가장 많았고, 이어 '베트남', '캐나다' 등의 순이었다.

[표] 다문화 혼인 시 배우자의 출신 국적 (2023)

순위	여성(아내)	남성(남편)
1	베트남 28%	중국 7%
2	중국 17%	미국 7%
3	태국 10%	베트남 4%
4	일본 4%	캐나다 1%
5	필리핀 3%	호주 1%

※출처 : 통계청 보도자료, 2023 다문화 인구동태 통계, 2024.11.07.

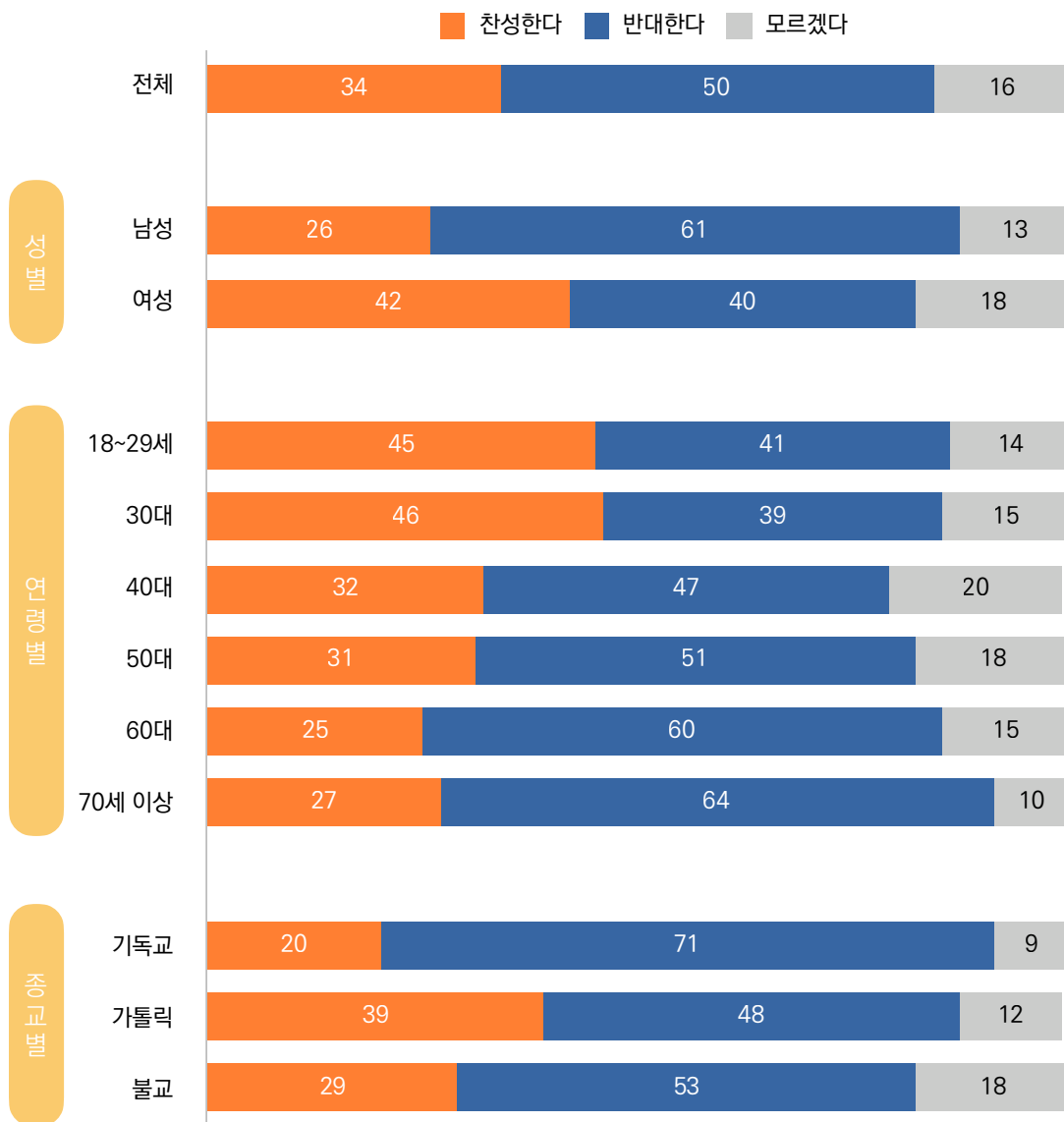




## [동성결혼 법적 허용에 대한 인식] 동성결혼 법적 허용, 찬성 34%, 반대 50%!

- 지난 넘버즈 257호 '성소수자 포용 인식'에 이어 이번에는 '동성결혼을 법적으로 허용'하는 것에 관해 국민들이 어떤 인식을 가지고 있는지 살펴본다.(한국리서치) 동성결혼을 법적으로 인정하는 것에 대해 '찬성한다'는 입장은 34%, '반대한다' 50%, '모르겠다' 16%로 반대 의견이 우세했는데, 특히 남성, 60대 이상, 기독교인의 경우 동성결혼 법적 허용 불가 인식이 강했다.
- 전체적으로 모든 변수 중에서 기독교인의 동성결혼 반대 비율이 71%로 가장 높았다.

[그림] 동성결혼 법적 허용에 관한 의견\* (2024, %)



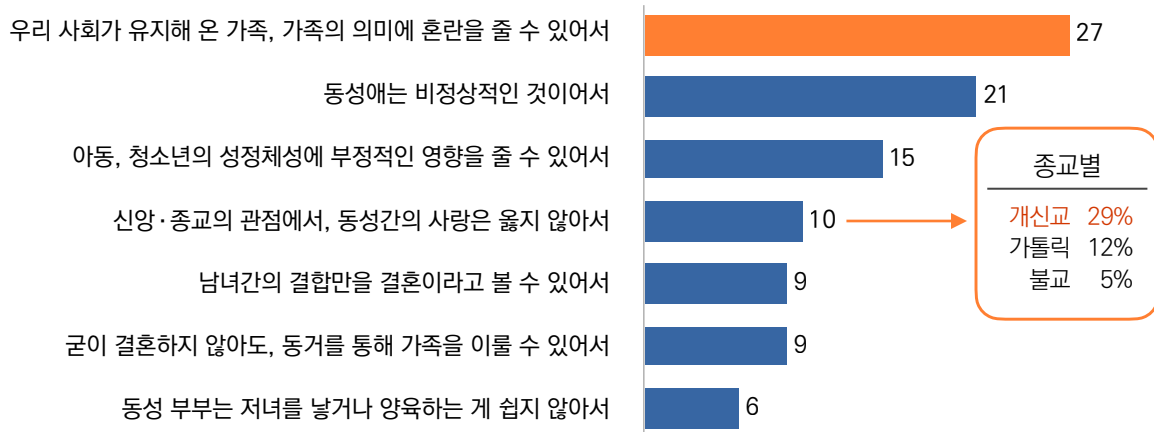
※출처 : 한국리서치 여론속의여론, 2024 성소수자 인식 조사: 동성결혼 법적 허용 및 성적 자기결정권 교육 인식, 2024.11.13. (전국 만 18세 이상 성인남녀 1,000명, 웹조사, 2024.06.27.~07.01.)

\*4점 척도

## 동성결혼 반대 이유, 3대 종교 중 기독교만 '신앙적 이유'를 가장 높게 꼽아!

- 동성결혼 법적 인정에 반대하는 이유를 묻은 결과, '우리 사회가 유지해 온 가족, 가정의 의미에 혼란을 줄 수 있어서(27%)'가 가장 주된 이유였고, 이어 '동성애는 비정상적인 것이어서(21%)', '아동, 청소년의 성적체성에 부정적인 영향을 줄 수 있어서(15%)' 등의 순이었다.
- 이를 종교별로 보면 3대 종교 중 기독교만이 '신앙·종교의 관점에서 옳지 않아서(1위, 29%)'를 가장 높게 꼽았고, 천주교와 불교는 '가족, 가정의 의미에 혼란 우려'를 각각 1위로 꼽아 종교별로도 인식 차이를 보였다.

[그림] 동성결혼 법적 허용에 반대하는 이유 (동성결혼 법적 허용에 반대하는 자, 상위 7위, %)

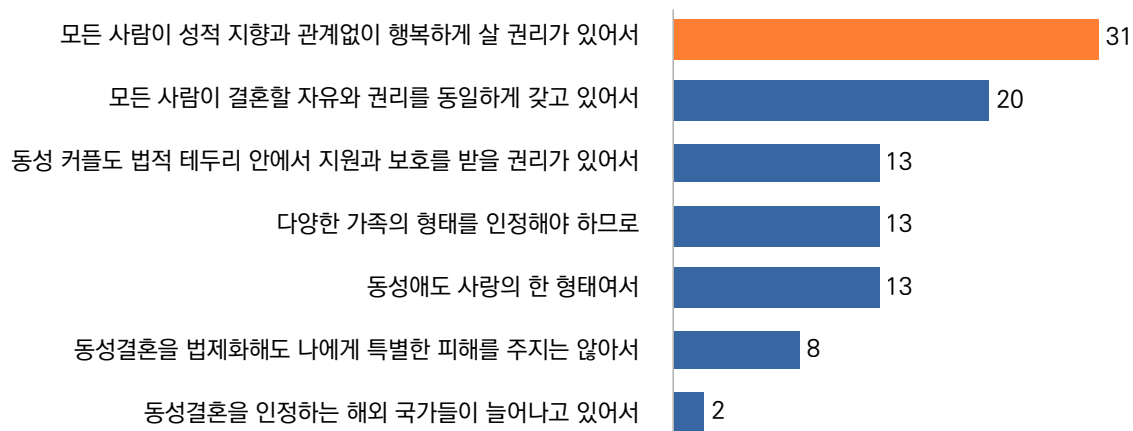


※출처: 한국리서치 여론속의여론, 2024 성소수자 인식 조사: 동성결혼 법적 허용 및 성적 자기결정권 교육 인식, 2024.11.13. (전국 만 18세 이상 성인남녀 1,000명, 웹조사, 2024.06.27.~07.01.)

## 동성결혼 법제화 찬성 이유, '보편적인 행복권 인정해야'(1위, 31%)!

- 동성결혼에 찬성하는 자들에게 그 이유를 물었더니 '모든 사람이 성적 지향과 관계없이 행복하게 살 권리가 있어서(31%)'를 가장 주된 이유로 들었다. 다음으로 '모든 사람이 결혼할 자유와 권리를 동일하게 갖고 있어서', '동성 커플도 법적 테두리 안에서 지원과 보호를 받을 권리가 있어서' 등의 이유 순이었다. 동성 커플도 헌법상 기본권인 행복추구권, 평등권 등을 가질 수 있다는 게 동성결혼 법제화에 찬성하는 주된 이유였다.

[그림] 동성결혼 법적 허용에 찬성하는 이유 (동성결혼 법적 허용에 찬성하는 자, %)



※출처: 한국리서치 여론속의여론, 2024 성소수자 인식 조사: 동성결혼 법적 허용 및 성적 자기결정권 교육 인식, 2024.11.13. (전국 만 18세 이상 성인남녀 1,000명, 웹조사, 2024.06.27.~07.01.)

# 언론 보도 기사 큐레이션

\*아래 밑줄의 제목을 누르면 해당 기사를 볼 수 있습니다. 해당 기사를 누른 후 언론사 메인 페이지가 보인다면 뒤로가기를 눌러주세요.

## 정치

### [데일리 오피니언\(한국갤럽\) 제602호 \(2024년 11월 2주\)](#)

- 미국 대선 트럼프 당선 영향, 북한 도발 대응, 핵무기 보유

## 사회 일반

### ["사회생활 겁나요"...성인 5명 중 1명 '심한 사회공포증' 자각](#)

연합뉴스\_2024.11.14.

### [서울시민 절반, 수돗물 그대로 먹거나 끓여 마신다](#)

연합뉴스\_2024.11.14.

### ['13억 vs 3천만' 상·하위 집값 40배 격차...자산양극화 여전](#)

연합뉴스\_2024.11.18.

### [확 바뀐 20대 결혼·출산관...5명 중 2명은 '비혼 출산 가능'](#)

연합뉴스\_2024.11.17.

### ["여기가 BTS의 나라입니까?"...한국서 살아볼래요](#)

한국경제\_2024.11.16.

### [백종원, 윤석열, 임영웅... 신묘한 공통점 있다?](#)

조선일보\_2024.11.16.

### [1인 가구 55% 부업, 하루 1.8끼 식사...빡빡해도 71%는 "만족"](#)

한겨레\_2024.11.17.

### [국내 788만명 코인 한다, 1억 이상 보유도 10만명...6개월 새 30%나 증가](#)

중앙일보\_2024.11.1.

### [인구 10명 중 3명은 교통약자](#)

조선일보\_2024.11.4.

### [5060세대 "노인은 73세부터"...'나' 중심의 YOLD族](#)

매일경제\_2024.11.13.

### ["3040에 업무능력 안 밀려"... 손주 돌봄보다 일 원해](#)

매일경제\_2024.11.14.

### [2024 데이\(기념일\) 문화 관련 인식 조사](#)

엠브레인 트렌드모니터\_2024.11.12.

## 청년 · 청소년

### [의대 증원에 'N수생' 21년 만에 최다...정시 영향은](#)

연합뉴스\_2024.11.14.

### [日보다 결혼 꺼리는 韓청년들 "신혼집이 걸림돌"](#)

매일경제\_2024.11.17.

# 언론 보도 기사 큐레이션

\*아래 밑줄의 제목을 누르면 해당 기사를 볼 수 있습니다. 해당 기사를 누른 후 언론사 메인 페이지가 보인다면 뒤로가기를 눌러주세요.

## 경제 · 기업

[연구소 보유기업 77% "미 대선결과 우리 경제·산업 부정적영향"](#)

연합뉴스\_2024.11.14.

[경력 지운 중년의 IT개발자...패스트푸드 지원했다](#)

중앙일보\_2024.11.12.

[실업자 5만명 '썩' ... 일자리 '코로나 시대'로 후퇴](#)

매일경제\_2024.11.13.

["뒤편히 힘들게 회사 다녀요"...최저임금의 역설, 평생 알바족이 꿈이라는 사람들](#)

매일경제\_2024.11.14.

## 국제 · 환경

["국내 생수서 1ℓ 당 20 \$\mu\$ m 이상 미세플라스틱 1.3개 검출"](#)

중앙일보\_2024.11.5.

## 건강

[3대 사망 원인 폐렴, 감기 증상 3일 이상 가면 조심](#)

중앙일보\_2024.11.13.

## 기독교 · 종교

["내년 선교 140돌... 기독교인 도덕성 회복 가장 시급" 59%](#)

국민일보\_2024.11.13.

[\(上\) 바다서 실종돼도, 세 자녀 소천해도... 조선 선교의 꿈은 꺾이지 않았다](#)

매일경제\_2024.11.10.

[\(下\) 선교사들이 미국으로 보낸 편지엔 조선인의 피가 묻어 있었다](#)

매일경제\_2024.11.14.

## 기획기사 : [살해후 자살-생존 아동의 삶], 국민일보

[① 아빠 손에서 살아남은 날, 아이의 고통은 시작됐다 \\_2024.11.6.](#)

[② '그래도 키워줄 부모 있어야...' 판결문에 드러난 판사의 고민 \\_2024.11.10.](#)

[③ 살해 후 자살 102건 중 '학대' 적용 8건 뿐... 지원도 제각각 \\_2024.11.14.](#)

# 후원

## 후원 교회

강남중앙침례교회, 경동교회, 고현교회, 구파발교회, 과천교회, 광주다일교회, 광주무돌교회, 광주벤엘교회, 꿈마을엘림교회, 꿈의교회, 남서울은혜교회, 노량진교회, 내일교회, 다운교회, 당진동일교회, 더세움교회, 덕신제일교회, 대구평강교회, 대덕교회, 대전도안교회, 대전대흥침례교회, 대전선창교회, 대전은평교회, 대신교회, 도원동교회, 동부광성교회, 동춘교회, 동행한빛교회, 둔산성광교회, 라이트하우스교회, 마산성산교회, 만나교회, 명성제일교회, 문호교회, 미디어이터교회, 밀양남부교회, 범어교회, 빛과소금교회, 빛소금교회, 브니엘감리교회, 사랑감리교회, 산서울교회, 산성교회, 삼덕교회, 삼천포교회, 상도중앙교회, 상암교회, 서대문교회, 서영교회, 서울교회, 서울동성교회, 서울드림교회, 서울서문교회, 서울은천교회, 서울중앙교회(영등포), 서울홍성교회, 서현교회, 성락성결교회, 소망교회, 송내교회, 송학대학교, 수원중앙침례교회, 수원화산교회, 순복음대구교회, 순복음춘천교회, 신일교회, 새에덴교회, 새중앙교회, 세광교회, 아현장로교회, 안산제일교회, 안성제일장로교회, 안양감리교회, 에덴교회, 여의도순복음교회, 연동교회, 영락교회, 예은교회, 예향교회, 오륜교회, 올리브교회, 우정교회, 울림교회, 은평교회, 이룸교회, 이리신광교회, 일산광림교회, 잠실교회, 조양중앙교회, 주안장로교회, 중동교회, 지구촌교회, 지구촌교회(목동), 진주삼일교회, 진주성결교회, 충신교회, 충현교회, 창동영광교회, 창일교회, 포항대도교회, 포항제일교회, 하나마을교회, 한밭제일교회, 한소망교회, 할렐루야교회, 해전교회, 화전중앙교회, 희성교회 (가나다 순)

## 후원 기관

기독교대한감리회 중부연회, 기독교한국침례회총회, 기아대책, 마을학연구소, 시방과후교회학교, (사)교회갱신협의회, (사)아시아미션, 서대문ESF, 성서유니온, (사)새길과새일, 아드폰테스(예장 통합 목회자 모임), 지앤컴리서치, 한국교회탐구센터, 한국기독교교육리연구원, 한국성서유니온, 한국IFCJ 가정의힘, 한목회, (재)한빛누리, CBMC광주지식포럼, CBMC여수비즈니스포럼, CCC사역연구소, GoodTV (가나다 순)

## 후원 기업

(주)가인지캠퍼스, (주)그랑블루, 남춘레저개발(주), 메가리서치, (주)소프트자이온, (주)시스코프, 신대종합모터스, (주)참튼건강과학, (주)참물류, (주)치움, (주)하츠(주)벽산, 하은커넥터(주) (가나다 순)

## 후원 명단 안내

후원자 명단(개인)은 홈페이지에서 확인하실 수 있습니다.

→ [링크 클릭](#)

## > 후원 방법 (국내) <

본 연구소는 주간리포트를 제작하여 한국 교회와 한국 사회에 무료로 제공하며, 100% 후원을 통해 운영됩니다. 이 사역에 동참해주시면 감사하겠습니다.

연구소 후원은 공익재단을 통해 기부금 영수증 발행이 가능합니다.



1

기부금 영수증 발행 후원 계좌 및 안내  
→ [링크 클릭](#)

계좌 : 국민은행 343601-04-128846  
(재)한빛누리(목회데이터연구소)

2

기부금 영수증 발행이 필요하지 않으시다면  
직접 계좌 송금으로 후원에  
동참하실 수 있습니다.

계좌 : 하나은행 203-910046-18604  
(목회데이터연구소)

## > 후원 방법 (해외) <

외국에서페이팔을 통해  
후원해주실 수 있습니다.



# 목회데이터연구소

## 미션

우리는 세상과 교회를 이루고 있는 이슈, 사고방식, 그리고 트렌드를 한국 교회 목회자와 리더십에게 알리는 '정치 중립/가치 중립의 공정한 팩트 탱크'로서, 사회 여론 조사, 공공 통계 등 데이터 기반의 통계 자료를 제공합니다. 우리는 교회-사회의 대화와 소통을 풍요롭게 하고 더욱 견고하고 온전한 의사 결정을 위해 '사실'에 입각한 자료를 제공합니다.

## 협력기관

미래목회와말씀연구원, (재)한빛누리, 한국교회탐구센터, (주)기독교텔레비전(CTS), 엠브레인 트렌드모니터, (주)지앤컴리서치

## 섬기는 이들


김지철 목사 | 운영위원장 (미래목회와말씀연구원 이사장)  
류영모 목사 | 후원이사회 회장(한소망교회 담임목사, 전 한교총 대표회장)  
신원하 원장 | 자문위원장(한국기독교윤리연구원)

## 만든 이들

지용근 | 목회데이터연구소 대표 |  
김진양 | 목회데이터연구소 부대표 |  
김기혁, 민선영, 유영민, 김찬솔, 한미경

## MOU 기관

(사)교회갱신협의회, 교회성장연구소, 기독교대한성결교회총회, 기독교한국침례회총회, 기독교윤리실천운동, 기독교통일지도자훈련센터(송실대학교), (재)기독교선교햇불재단, 기아대책, (사)더조은세상, 대한예수교장로회총회교육원(고신), 대한예수교장로회총회(통합), 엠브레인 트렌드모니터, 문화선교연구원, 미래목회와말씀연구원, 실천신학대학원대학교, (사)새길과새일, 아드폰테스, 아크연구소, (사)아시아미션, (주)치움, 크리스찬타임스, (재)하나복네트워크, 한국IFCJ 가정의힘, 한국교회 선교연구소, (사)한국교회지도자센터(한지터), 한국기독교군선교연합회(MEAK), 한국기독교목회자협의회(한목협), 한국기독교윤리연구원(KICE), 한국성서유니온선교회, (사)한국세계선교협의회(KWMA), 한일연합선교회  
해외 : 미주 MiCA(Missional Church Alliance), LA AEU미성대, 캄보디아기독교연구소



## 「한국교회 트렌드 2025」 책 구입 안내

목회데이터연구소는 한국 교회 최초의 트렌드 분석서 '한국교회 트렌드 2023'를 출간한 이후, 올해에도 작년에 이어 '한국교회 트렌드 2025'를 출간하게 되었습니다.

책 소개 동영상

책 구입 안내

Tel. 02-322-0726

E-mail. mhdata@mhdata.or.kr

Addr. [06250] 서울시 강남구 역삼로8길 17 현빌딩 2층 201호

Copyright © 2019 목회데이터연구소. All Rights Reserved.